



## *Анализа*

*за реализација на средствата од Буџетот на Фондот и на буџетите на Јавните здравствени установи за период јануари- јуни 2017 година*

*август, 2017 година*



## ВОВЕД

Фондот за здравствено осигурување на Македонија е основан согласно Законот за здравствено осигурување (Службен весник на РМ 25/2000, 34/2000, 96/2000, 50/2001, 11/2002, 31/2003, 84/2005, 37/2006, 18/2007, 36/2007, 82/2008, 98/2008, 6/2009, 67/2009, 50/2010, 156/2010, 19/2011, 53/2011, 26/2012 и 65/2012) како самостојна финансиска институција со права и обврски за спроведување на задолжителното здравствено осигурување на територијата на Република Македонија.

Фондот врши дејност од јавен интерес и врши јавни овластувања утврдени со Законот за здравствено осигурување.

Со Законот за здравствено осигурување на Фондот му се дадени права, обврски и одговорности да ги планира и прибира средствата од придонесот за задолжително здравствено осигурување, со општи акти поблиску да го утврдува начинот на остварување на правата и обврските на осигурените лица, да ги плаќа здравствените услуги и парични надоместоци, да превзема мерки за ефикасно, ефективно и економично користење на средствата, како и други права и обврски од задолжителното здравствено осигурување.

Согласно членот 69-а од Законот за здравствено осигурување (Службен весник на РМ бр.65/2012 пречистен текст), Акциониот план на ФЗОМ (Рамка Ф) и Процедурите за изготвување, извршување и известување на Буџетот на Фондот и за буџетите на јавните здравствени установи, Фондот изготвува редовни месечни извештаи за реализација на средствата од Буџетот на Фондот и извршените трансфери до ЈЗУ, а јавните здравствени установи изготвуваат редовни месечни и квартални извештаи за реализација на средствата пренесени од Буџетот на Фондот.

Месечните извештаи здравствените установи ги доставуваат до Министерството за здравство и до Фондот, а Фондот изготвува збирни извештаи кои ги доставува до Министерството за здравство, Министерството за финансии и до УО на Фондот и ги објавува на својата веб страница.

Месечните извештаи за Фондот и за ЈЗУ се изготвуваат врз база на утврдените обрасци.

Во 2005 година врз основа на овие обрасци се започна со известување на буџетска основа за финансиското работење на Фондот и седум пилот јавни здравствени установи.

Во 2006 година месечни извештаи доставуваат сите јавни здравствени установи.

Фондот изготвува квартални извештаи со анализа за структурата и движењето на наплатените приходи и исплатените средства за расходи кај Фондот и кај ЈЗУ, потоа за дозначените средства од Фондот до здравствените установи, за потрошените лекови и медицински материјали кај ЈЗУ, за вкупните обврски и нивната достасаност за плаќање, за состојбата на залихите кај ЈЗУ и друго.

Анализата на финансиските податоци за Фондот и ЈЗУ се доставува на користење на Министерството за здравство и Министерството за финансии и се објавува на веб страницата на Фондот за здравствено осигурување.

## **РЕЗИМЕ:**

### **ПРИХОДИ НА ФЗОМ**

Во периодот јануари-јуни 2017 година Фондот за здравствено осигурување на Македонија оствари вкупни приходи во износ од 13.762.805 илјади денари кои во однос на планот за истиот период се повеќе остварени за 5,1%. Анализирани поединечно по видови на приходи, приходите во периодот јануари-јуни 2017 година се остварени над планираните, со исклучок на приходите од придонеси за задолжително здравствено осигурување на невработени лица (АВРМ) и останатите неданочни приходи кои се остварени под планираното за истиот период.

Структурата на приходите е следната:

-даночни приходи- приходи од придонеси од бруто плати и надоместоци	52,69%
-приходи од придонеси од корисници на пензии	24,3%
-Приходи од МЗ (Придонес за неосигурени лица)	10,16%
-неданочни приходи (партиципација, конвенции и останати)	1,95%
-придонеси на корисници на права од социјална заштита	0,47%
-трансфери од Министерство за труд (породилно)	10,19%
-приходи од Агенцијата за вработување	0,25%

### **РАСХОДИ НА ФЗОМ**

Во периодот јануари-јуни 2017 година Фондот за здравствено осигурување на Македонија оствари вкупни расходи во износ од 13.796.913 илјади денари кои во однос на годишниот план имаат процент на остварување од 51.2% и во вкупен износ се над планираното за истиот период за 2,4%.

Структурата на расходите е следната:

-здравствени услуги	87.6%
-надоместоци	10,7%
-административни (функционални) расходи	1,7%

### **МЕСЕЧЕН НАДОМЕСТОК ОД ФЗОМ ДО ЈЗУ**

Заклучно со 30.06.2017 година одобриениот износ на средства на јавните здравствени установи за извршени здравствени услуги средства е во висина од 7.382.928.057 денари, односно 51,55% од вкупните надоместоци на ЈЗУ за 2017 година.

### **ПРИХОДИ НА ЈЗУ**

Во периодот јануари-јуни 2017 години ЈЗУ оствариле вкупни приходи во износ од 8.688.507 илјади денари од кои: приходи од ФЗОМ (85%), сопствени приходи (14,7%) и приходи од донации (0.3%).

### **РАСХОДИ НА ЈЗУ**

Вкупните платени средства за расходи на ЈЗУ за периодот јануари-јуни 2017 година изнесуваат 8.604.784 илјади денари. Структурата на платените средства за расходи е следната:

-плати и надоместоци	51,4%
-материјали и ситен инвентар	27%
-комунални услуги, греење, комуникација и транспорт	7,1%
-останати расходи	14,5%

### **ПОТРОШЕНИ СРЕДСТВА ЗА ЛЕКОВИ И МЕДИЦИНСКИ МАТЕРИЈАЛИ**

Во периодот јануари-јуни 2017 година потрошените средства за лекови и медицински материјали изнесуваат 1.900.269 илјади денари.

Потрошените средства за лекови и медицински материјали споредени со истиот период од 2016 година (износ 1.776.138 илјади денари) бележат зголемување од 7%.

### **ОБВРСКИ НА ЈЗУ**

Вкупните обврски на Јавните здравствени установи на 30.06.2017 година изнесуваат 4.326.461 илјади денари, кои споредени со состојбата на 30.06.2016 година (износ 4.134.691 илјади денари) се зголемени за 4,6%.

## **ДОЛГОВИ НА ЈЗУ**

Вкупните долгови на ЈЗУ на 30.06.2017 година изнесуваат 3.256.555 илјади денари и во споредба со состојбата од 31.01.2017 (износ 3.119.255 илјади денари) бележат зголемување од 4,4%.

Најголемо намалување на долговите во месец јуни во однос на состојбата во м.мај има кај следните ЈЗУ:

1	ЈЗУ Универзитетска клиника за неврохирургија	-8.903	илјада денари
2	ЈЗУ Универзитетска клиника за радиотерапија и онкологија	-8.298	илјада денари
3	ЈЗУ Универзитетска клиника за неврологија	-7.297	илјада денари

Најголем пораст на долговите споредбено во м.јуни во однос на м.мај има во следните ЈЗУ:

1	Универзитетска клиника за државна кардиохирургија-Скопје ЈЗУ Универзитетска клиника за трауматологија, ортопедски болести, анестезија, реанимација и интензивно лекување и	19.629	илјада денари
2	ургентен центар-Скопје	16.258	илјада денари
3	Градска болница 8-ми септември-Скопје	8.782	илјада денари

**Финансиски податоци**  
**на Фондот за здравствено осигурување на Македонија**

**1. Приходи на Фондот за здравствено осигурување на Македонија**

**Остварени вкупни приходи**

Во периодот јануари-јуни 2017 година во Фондот се остварени приходи во износ од 13.762.805 илјади денари, што преставува просечен месечен приход во износ од 2.293.801 илјади денари.

Остварените приходи за периодот јануари-јуни 2017 година споредени со остварените приходи за истиот период во 2016 година (износ 12.912.179 илјади денари) се зголемени за 6.6%.

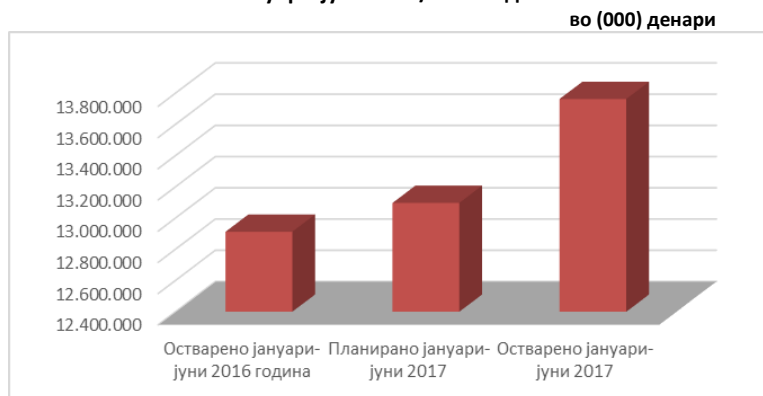
**Планирани приходи**

Планираните вкупни приходи за периодот јануари-јуни 2017 година изнесуваат 13.097.222 илјади денари или просечно месечно 2.182.870 илјада денари. Во споредба со планираните за истиот период, остварените приходи се поголеми за 5,1%.

**Вкупни приходи јануари-јуни 2017/2016 во (000) денари**

Опис	Остварено јануари-јуни 2016 година	Буџет 2017 година	Остварено јануари-јуни 2017	% на остварени приходи во периодот јануари-јуни 2017 во однос на буџетот 2017 година	% на остварени приходи јануари-јуни 2017/2016
Вкупен приход	12.912.179	26.947.054	13.762.805	51,07%	106,59%

**Графички приказ на вкупни приходи за период Јануари-јуни 2017/2016 година**



**Движење на вкупните приходи за период јануари-јуни 2017 година**

во (000) денари

месец	план	остварено	% на остварување
јануари	1.927.914	2.263.621	117,41%
февруари	2.198.018	2.201.508	100,16%
март	2.246.748	2.528.856	112,56%
април	2.329.633	2.225.685	95,54%
мај	2.126.452	2.217.337	104,27%
јуни	2.268.455	2.325.798	102,53%
<b>вкупно</b>	<b>13.097.222</b>	<b>13.762.805</b>	<b>105,08%</b>

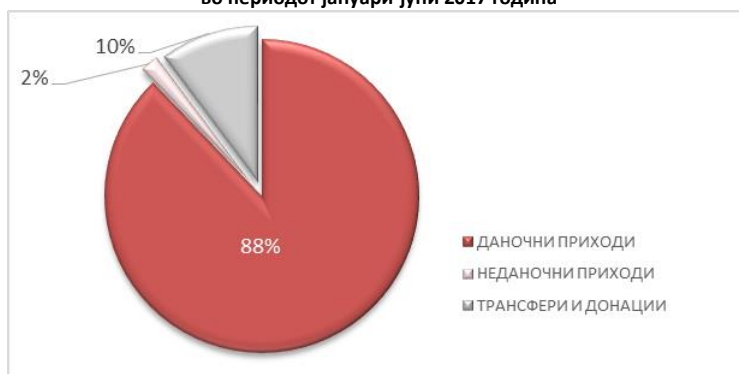
Анализирано поединечно по видови на приходи, приходите во периодот јануари-јуни 2017 година се остварени над планираните, со исклучок на приходите од придонеси за задолжително здравствено осигурување на невработени лица (АВРМ) и останатите неданочни приходи кои се остварени под планираното за истиот период.

## Структура на остварени приходи јануари-јуни 2017 година

(во 000 денари)

сметка	приход	Остварено јануари-јуни 2016 година	Буџет 2017 година	Остварено јануари-јуни 2017 година	% на остварување во однос на буџетот 2017 година	% на остварување 2017/2016	% на учество во вкупните приходи
<b>71</b>	<b>ВКУПНО: ДАНОЧНИ ПРИХОДИ</b>	<b>12.912.179</b>	<b>26.947.054</b>	<b>13.762.805</b>	<b>51,07%</b>	<b>106,59%</b>	<b>100,00%</b>
<b>712</b>	<b>Придонеси од плати за социјални фондови</b>	<b>11.484.385</b>	<b>23.993.804</b>	<b>12.092.529</b>	<b>50,40%</b>	<b>105,30%</b>	<b>87,86%</b>
7122	Придонеси од бруто плати и надоместоци	6.852.661	14.767.000	7.251.226	49,10%	105,82%	52,69%
712511	Придонеси од АВРМ	47.741	88.505	34.930	39,47%	73,17%	0,25%
712512	Приход од ПИОМ	3.206.886	6.658.000	3.343.827	50,22%	104,27%	24,30%
712513	Приходи од МЗ (Придонес за неосигурени лица)	1.314.071	2.353.549	1.398.345	59,41%	106,41%	10,16%
712514	Приходи од МТСП (придонес)	63.026	126.750	64.201	50,65%	101,86%	0,47%
<b>72</b>	<b>НЕДАНОЧНИ ПРИХОДИ</b>	<b>273.302</b>	<b>550.000</b>	<b>267.689</b>	<b>48,67%</b>	<b>97,95%</b>	<b>1,95%</b>
<b>725</b>	<b>Други неданочни приходи</b>	<b>273.302</b>	<b>550.000</b>	<b>267.689</b>	<b>48,67%</b>	<b>97,95%</b>	<b>1,95%</b>
725946	Приход од Партиципација	207.193	400.000	218.742	54,69%	105,57%	1,59%
725	Други приходи	66.109	150.000	48.947	32,63%	74,04%	0,36%
<b>74</b>	<b>ТРАНСФЕРИ И ДОНАЦИИ</b>	<b>1.154.492</b>	<b>2.403.250</b>	<b>1.402.587</b>	<b>58,36%</b>	<b>121,49%</b>	<b>10,19%</b>
<b>741</b>	<b>Трансфери од други нивоа на власт</b>	<b>1.154.492</b>	<b>2.403.250</b>	<b>1.402.587</b>	<b>58,36%</b>	<b>121,49%</b>	<b>10,19%</b>
741111	Приходи од МТСП (породилни)	1.154.492	2.403.250	1.402.587	58,36%	121,49%	10,19%

Графички приказ на структурата на остварените приходи во периодот јануари-јуни 2017 година



## 1. ДАНОЧНИ ПРИХОДИ

(во 000 денари)

приходи	Остварено јануари-јуни 2016 година	јануари-јуни 2017 година		% на остварување во однос на планот	% на остварување 2017/2016 година	% на учество
		Планирано	Остварено			
Придонеси од бруто плати и надоместоци	6.852.661	7.005.186	7.251.226	103,51%	105,82%	59,96%
Придонеси од АВРМ	47.741	44.253	34.930	78,93%	73,17%	0,29%
Приход од ПИОМ	3.206.886	3.329.000	3.343.827	100,45%	104,27%	27,65%
Приходи од МЗ (Придонес за неосигурени лица)	1.314.071	1.176.775	1.398.345	118,83%	106,41%	11,56%
Приходи од МТСП (придонес)	63.026	63.375	64.201	101,30%	101,86%	0,53%
<b>Вкупно:</b>	<b>11.484.385</b>	<b>11.618.588</b>	<b>12.092.529</b>	<b>104,08%</b>	<b>105,30%</b>	<b>100%</b>

## 1. Приходи од придонеси од бруто плати на вработените

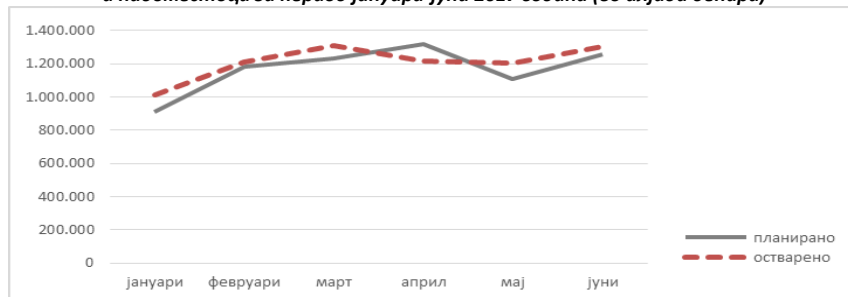
Во структурата на приходи од придонеси од бруто плати на вработените се вклучени:

- придонеси од задолжително здравствено осигурување од бруто плати на вработените кај правните субјекти;
- придонеси за задолжително здравствено осигурување на лица кои вршат самостојна дејност;
- придонеси од задолжително здравствено осигурување на лица кои се занимаваат со земјоделство, сточарство, живинарство, пчеларство или риболов;
- придонес за задолжително здравствено осигурување на други осигуреници;
- дополнителен придонес за задолжително здравствено осигурување во случај на повреда на работа и професионално заболување;
- придонес за здравствено осигурување за изминати години

Овие приходи учествуваат со 52,7% во структурата на вкупните приходи остварени во периодот јануари-јуни 2017 година.

Во периодот јануари-јуни 2017 година, приходите од придонеси од бруто плати на вработените се остварени во износ од 7.251.226 илјади денари и се со процент на остварување од 49.1% во однос на годишниот план. Овие приходи споредени со истиот период од 2016 година бележат зголемување од 5,8%. Динамиката на остварување на овие приходи по месеци во периодот јануари-јуни 2017 година е нерамномерна и е над планираното за истиот период за 3.5%.

**Графички приказ на планирани и остварени приходи од придонеси од бруто плати и надоместоци за период јануари-јуни 2017 година (во илјада денари)**



## 2. Придонеси од корисници на пензии

Во периодот јануари-јуни 2017 година, приходите од корисници на пензии се остварени во вкупен износ од 3.343.827 илјади денари со индекс на остварување од 50,2 во однос на годишниот план.

Во структурата на вкупните остварени приходи во периодот јануари-јуни 2017 година, овие приходи учествуваат со 24,3%.

Овие приходи споредени со истиот период од 2016 година (износ 3.206.886 илјада денари) бележат зголемување од 4.3%.

Остварените приходи од корисници на пензии во однос на планираните за истиот период се поголеми за 0,5 %.

Наплатата на придонесите од корисниците на пензии во текот на овој период од 2017 година е со нерамномерна месечна уплата.

## 3. Приходи од Министерство за здравство

Во периодот јануари-јуни 2017 година, од приходите од МЗ (придонеси за неосигурени лица) се добиени средства во висина од 1.398.345 илјади денари што во однос на годишниот план е процент на остварување од 59,4%.

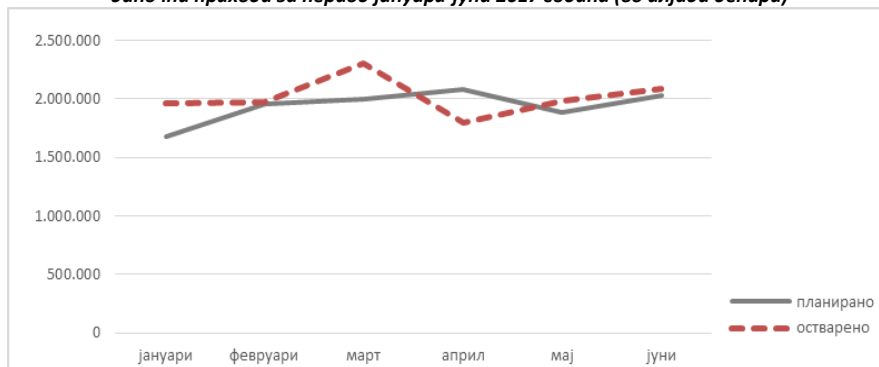
Овие приходи во структурата на вкупно остварените приходи учествуваат со 10.2%.

## 4. Придонеси на корисници на права од социјална заштита

Во структурата на вкупните остварени приходи во периодот јануари-јуни 2017 година учествуваат со 0.47%.

Овие приходи за периодот јануари-јуни 2017 година се остварени во вкупен износ од 64.201 илјади денари, и со процент на остварување од 50,7% во однос на годишниот план.

**Графички приказ на движењето на планираните и остварените даночни приходи за период јануари-јуни 2017 година (во илјада денари)**



## 2. НЕДАНОЧНИ ПРИХОДИ

Во структурата на други неданочни приходи се вклучени:

- приходи од наплатена партиципација
- приходи по конвенции
- и други неданочни приходи

(во 000 денари)

приход	Остварено јануари-јуни 2016 година	Јануари-јуни 2017 година			% на	
		Планирано	Остварено	% на остварување	остварување јануари-јуни 2017/2016	% на учество
➤ Приходи од партиципација	207.193	202.009	<b>218.742</b>	108,28%	105,57%	81,71%
➤ Останати неданочни приходи	66.109	75.000	<b>48.947</b>	65,26%	74,04%	18,29%
<b>Вкупно</b>	<b>273.302</b>	<b>277.009</b>	<b>267.689</b>	<b>96,64%</b>	<b>97,95%</b>	<b>100%</b>

Овие приходи учествуваат со 1,95% во структурата на вкупните приходи остварени во периодот јануари-јуни 2017 година.

Во периодот јануари-јуни 2017 година овие приходи се остварени во износ од 267.689 илјади денари и индекс на остварување од 48.7 во однос на годишниот план.

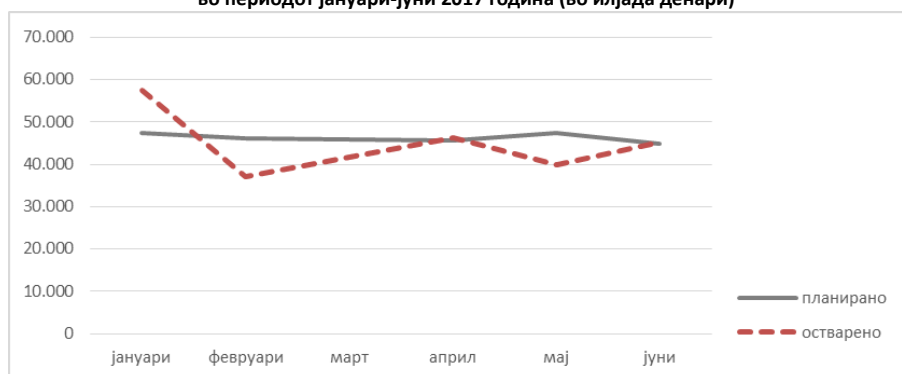
Овие приходи споредени со истиот период од 2016 година бележат намалување од 2,1%, што е резултат на помалку остварените останати неданочни приходи.

Во периодот јануари-јуни 2017 година приходите од партиципација се остварени во износ од 218.742 илјади денари и имаат индекс на остварување 54.7 во однос на годишниот план.

Останатите неданочни приходи во периодот јануари-јуни 2017 година се остварени во износ од 48.947 илјади денари и во однос на годишниот план имаат процент на остварување од 32.6%.

Динамиката на месечното остварување на оваа група на приходи е нерамномерна и под планираното.

Графички приказ на движењето на планираните и остварените неданочни приходи во периодот јануари-јуни 2017 година (во илјада денари)



### 3. ТРАНСФЕРИ И ДОНАЦИИ

**Приходи од МТСП (породилни)**-Во периодот јануари-јуни 2017 година од Министерство за труд и социјална политика по основ на породилни боледувања се добиени средства во висина од 1.402.587 илјади денари, што во однос на годишниот план е остварување од 58,4%.

**Пренесени приходи од претходна година** - Преставуваат нераспоредени средства затекнати на сметката на 31.12.2016 година во износ од 589.164 илјади денари, кои се пренесени како приход за наредна година.

#### Состојба на паричните средства на сметката на Фондот

На 30.06.2017 година состојбата на сметката и благајната изнесува 555.062 илјади денари.



## 2 Расходи на Фондот за здравствено осигурување на Македонија

### Остварени вкупни расходи

Во периодот јануари-јуни 2017 расходите се остварени во износ од 13.796.913 илјади денари, што претставува просечен месечен расход од 2.299.486 илјади денари.

Остварените расходи за периодот јануари-јуни 2017 година споредени со остварените расходи за истиот период од 2016 година (износ 12.868.589 илјади денари) бележат зголемување од 7.2%.

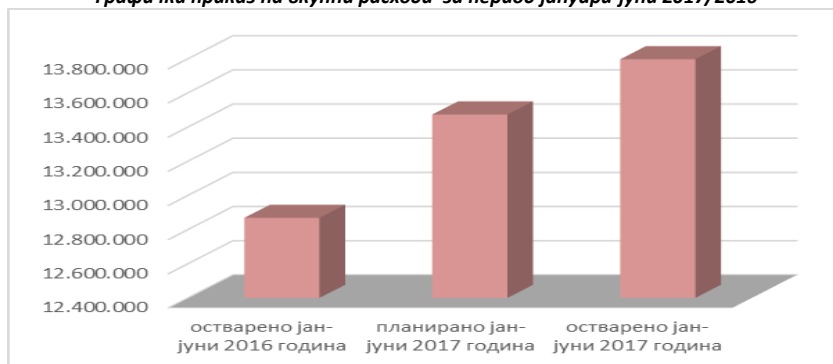
### Планирани расходи

Планираните вкупни расходи во периодот јануари-јуни 2017 година изнесуваат 13.473.527 илјади денари или просечно месечно 2.245.588 илјади денари. Во споредба со планираните за истиот период, остварените расходи се поголеми за 2.4%.

**Вкупни расходи јануари-јуни 2017/2016 (во 000 денари)**

Опис	остварено јан-јуни 2016 година	буџет 2017 година	Остварено јан-јуни 2017 година	% ост /план	% на остварување 2017/2016
Вкупен расход	12.868.589	26.947.054	13.796.913	51,20%	107,21%

**Графички приказ на вкупни расходи за период јануари-јуни 2017/2016**



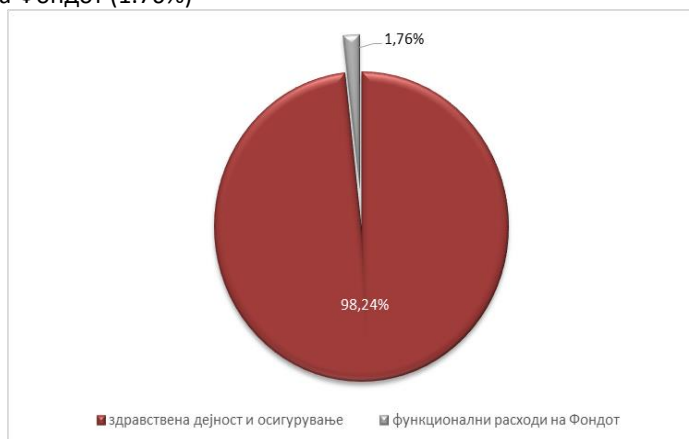
**Движење на вкупните расходи за период јануари-јуни 2017 година (во 000 денари)**

месец	план	остварено	% на остварување
јануари	2.245.588	2.340.765	104,24%
февруари	2.245.588	2.338.007	104,12%
март	2.245.588	2.213.824	98,59%
април	2.245.588	2.304.862	102,64%
мај	2.245.588	2.285.555	101,78%
јуни	2.245.588	2.313.900	103,04%
<b>вкупно</b>	<b>13.473.527</b>	<b>13.796.913</b>	<b>102,40%</b>

### Структура на расходите

Структурата на расходите ја сочинуваат:

1. Здравствена дејност и осигурување (98,24%)
2. Функционални расходи на Фондот (1,76%)



### 1. Здравствена дејност и осигурување

Во расходите за здравствена дејност и осигурување се вклучени:

- здравствени услуги и
- надоместоци

#### Расходи за здравствена дејност и осигурување во периодот јануари-јуни 2017/2016

(во 000 денари)

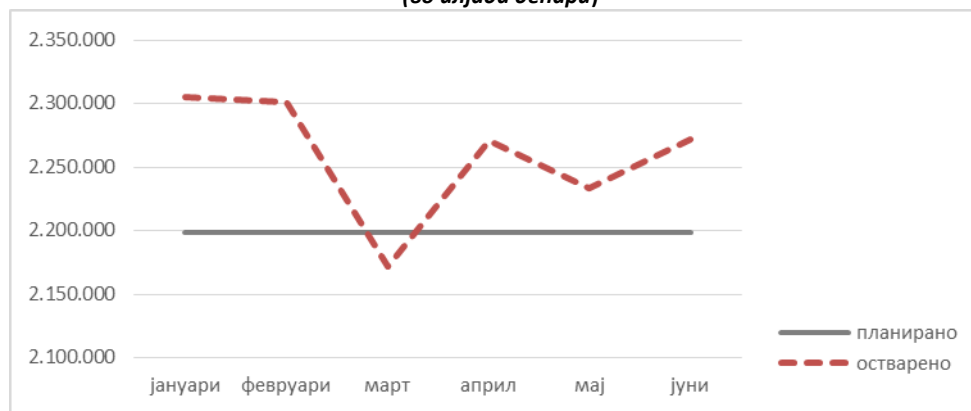
Опис	остварено јануари- јуни 2016 година	Јан-јуни 2017		% на остварување во однос на планот	% 2017 /2016
		планирано	Остварено		
➤ Здравствени услуги	11.277.614	11.738.764	12.080.074	102,91%	107,12%
➤ Надоместоци	1.372.472	1.450.000	1.473.525	101,62%	107,36%
<b>Вкупно</b>	<b>12.650.086</b>	<b>13.188.764</b>	<b>13.553.599</b>	<b>102,77%</b>	<b>107,14%</b>

Во структурата на вкупните расходи за периодот јануари-јуни 2017 година, најголемо учество имаат расходите за плаќање на здравствените услуги на осигурените лица со 87,56 % или во вкупен износ од 12.080.074 илјади денари. Овие расходи во однос на годишниот план се остварени со 51,45%, додека споредени со истиот период од 2016 се повисоки за 7,1%.

Во структурата на вкупните остварени расходи во периодот јануари-јуни 2017 година, надоместоците имаат учество од 10,7% и 1.473.525 илјади денари. Во однос на планот за истиот период, надоместоците се остварени со 101,6% а истите споредени со истиот период од 2016 година се повеќе остварени за 7,4%.

Динамиката на остварување на расходите за здравствена дејност и осигурување по месеци е нерамномерна и е над планот, со исклучок на м.март 2017 година.

**Графички приказ на планираните и остварени расходи за здравствена дејност и осигурување јануари-јуни 2017 година (во илјада денари)**



### 2. Расходи за функцијата на Фондот

Расходите за функцијата на Фондот ја сочинуваат:

- плати и надоместоци
- стоки и услуги
- капитални расходи

#### Расходи за функцијата на Фондот јануари-јуни 2017 година (во 000 денари)

Опис	остварено јануари- јуни 2016	Јан-јуни 2017		% на остварување во однос на планот	% 2017 /2016
		планирано	остварено		
➤ плати и надоместоци	165.622	170.814	166.880	97,70%	100,76%
➤ стоки и услуги	45.507	87.028	65.991	75,83%	145,01%
➤ субвенции и трансфери	510	2.923	834	28,54%	163,53%
➤ капитални расходи	6.864	24.000	9.609	40,04%	139,99%
<b>Вкупно</b>	<b>218.503</b>	<b>284.764</b>	<b>243.314</b>	<b>85,44%</b>	<b>111,35%</b>

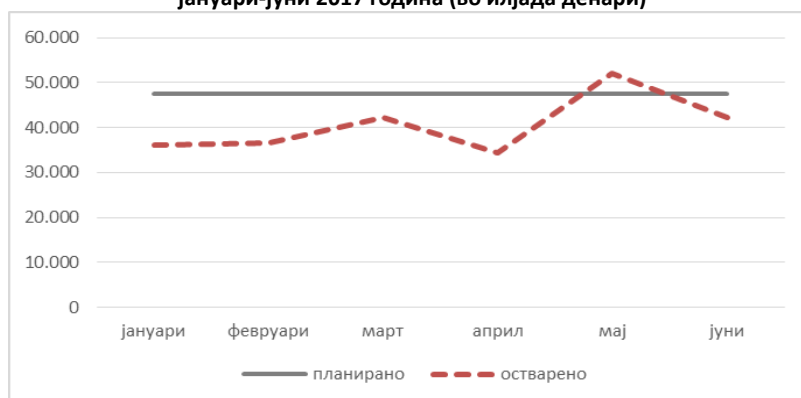
Во структурата на остварените вкупни расходи во периодот јануари-јуни 2017 година, расходите за функцијата на Фондот учествуваат со 1,76 % или во вкупен износ од 243.314 илјади денари. Овие расходи во однос на планот за истиот период се помалку остварени за 14,6%, а споредени со истиот период од 2016 година бележат зголемување од 11,4%. Расходите за плати и надоместоци во структурата на вкупните остварени расходи учествуваат со 1,21% и се под планираното за истиот период.

Расходите за стоки и услуги во структурата на вкупните остварени расходи учествуваат со 0,48%, во однос на планот за истиот период се помалку остварени за 24,17% и бележат зголемување од 45% во споредба со истиот период од 2016 година.

Капитални расходи за период јануари-јуни 2017 година имаат остварување од 9.609 илјади денари и во однос на истиот период во 2016 година бележат зголемување.

Динамиката на остварување на овие расходи на Фондот е нерамномерна во зависност од доспеаноста на обврските и под планот за истиот период.

**Графички приказ на планираните и остварени расходи за функцијата на Фондот јануари-јуни 2017 година (во илјада денари)**



**ИЗВЕШТАЈ**  
на месечен надоместок од ФЗОМ до ЈЗУ-2017 година

р. бр.	Здравствена установа	Договорен надоместок од ФЗОМ за 2017 година (Седница на УО од 29.12.2016 и 26.05.2017 година)	Одобрени средства за извршени здравствени услуги заклучно со 30.06.2017 година	% на одобрени средства за извршени здравствени услуги заклучно со 30.06.2017 година во однос на договорниот надоместок за 2017 година
1	Стоматолошки клинички центар	137.300.000	68.650.002	50,00%
2	Клиника за максилофацијална хирургија	34.900.000	17.449.998	50,00%
3	ЈЗУ Универзитетска клиника за радиологија	116.900.000	58.450.002	50,00%
4	ЈЗУ Универзитетска клиника за радиотерапија и онкологија	608.400.000	300.200.000	49,34%
5	ЈЗУ Универзитетска клиника за кардиологија	360.400.000	175.640.002	48,73%
6	ЈЗУ Универзитетска клиника за клиничка биохемија	27.900.000	13.950.000	50,00%
7	ЈЗУ Универзитетска клиника за нефрологија	136.700.000	80.349.998	58,78%
8	ЈЗУ Универзитетска клиника за гастроентерохепатологија	81.400.000	40.699.998	50,00%
9	ЈЗУ Универзитетска клиника за пулмологија и алергологија	71.900.000	35.824.002	49,82%
10	ЈЗУ Универзитетска клиника за ендокринологија, дијабетес и метаболчки нарушувања	57.900.000	28.950.000	50,00%
11	ЈЗУ Универзитетска клиника за ревматологија	82.900.000	40.855.003	49,28%
12	ЈЗУ Универзитетска клиника за хематологија	275.400.000	154.994.269	56,28%
13	ЈЗУ Универзитетска клиника за токсикологија	59.700.000	29.850.000	50,00%
14	ЈЗУ Универзитетска клиника за детски болести	305.000.000	152.500.002	50,00%
15	ЈЗУ Универзитетска клиника за инфективни болести и фебрилни состојби	182.700.000	89.699.997	49,10%
16	ЈЗУ Универзитетска клиника за дерматологија	46.900.000	23.449.998	50,00%
17	ЈЗУ Универзитетска клиника за неврологија	196.900.000	98.413.969	49,98%
18	ЈЗУ Универзитетска клиника за државна кардиохирургија-Скопје	79.000.000	48.071.427	60,85%
19	ЈЗУ Универзитетска клиника за урологија	111.900.000	52.424.511	46,85%
20	ЈЗУ Универзитетска клиника за неврохирургија	130.900.000	69.158.779	52,83%
21	ЈЗУ Универзитетска клиника за дигестивна хирургија	189.900.000	96.310.651	50,72%
22	ЈЗУ Универзитетска клиника за торакална и васкуларна хирургија	116.400.000	53.491.051	45,95%
23	ЈЗУ Универзитетска клиника за пластична и реконструктивна хирургија	79.242.000	39.611.953	49,99%
24	ЈЗУ Универзитетска клиника за детска хирургија	132.900.000	68.033.328	51,19%
25	ЈЗУ Универзитетска клиника за уво, нос и грло	81.900.000	40.950.000	50,00%
26	ЈЗУ Универзитетска клиника за очни болести	104.400.000	49.839.293	47,74%
27	ЈЗУ Универзитетска клиника за гинекологија и акушерство	418.900.000	209.449.998	50,00%
28	ЈЗУ Универзитетска клиника за психијатрија	56.900.000	27.384.690	48,13%
29	ЈЗУ Завод за рехабилитација на слух, говор и глас-Скопје	27.400.000	13.699.998	50,00%
30	Универзитетска клиника за трауматологија, ортопедски болести, анестезија, реанимација и интензивно лекување и ургентен центар-Скопје	463.900.000	230.724.998	49,74%
31	Клиничка болница-Битола	611.200.000	320.780.433	52,48%
32	Општа болница-Гевгелија	96.200.000	48.100.002	50,00%
33	Општа болница-Гостивар	291.500.000	170.713.445	58,56%
34	Општа болница-Дебар	70.600.000	35.299.998	50,00%
35	Општа болница-Кавадарци	125.500.000	62.057.463	49,45%
36	Општа болница-Кичево	107.000.000	53.499.997	50,00%
37	Општа болница-Кочани	115.900.000	58.042.500	50,08%
38	Општа болница-Куманово	381.400.000	209.356.796	54,89%
39	Општа болница-Охрид	271.900.000	142.887.766	52,55%
40	Општа болница-Прилеп	378.500.000	187.049.099	49,42%
41	Општа болница-Струга	181.400.000	95.830.602	52,83%
42	Општа болница-Струмица	233.900.000	116.979.103	50,01%
43	Клиничка болница-Тетово	470.700.000	235.522.623	50,04%
44	Општа болница-Велес	228.400.000	119.649.558	52,39%
45	Клиничка болница-Штип	348.100.000	173.743.171	49,91%
46	Градска општа болница 8-ми септември	869.900.000	470.996.852	54,14%
47	Клиника по хируршки болести-Св. Наум Охридски-Скопје	304.400.000	175.265.467	57,58%
48	Специјална болница по гинекологија и акушерство-Мајка Тереза-Скопје	139.100.000	69.550.002	50,00%
49	Институт по белодробни заболувања кај децата-Козле-Скопје	125.900.000	62.883.202	49,95%
50	Психијатриска болница-Скопје	192.400.000	96.199.998	50,00%

р. бр.	Здравствена установа	Договорен надоместок од ФЗОМ за 2017 година (Седница на УО од 29.12.2016 и 26.05.2017 година)	Одобрени средства за извршени здравствени услуги заклучно со 30.06.2017 година	% на одобрени средства за извршени здравствени услуги заклучно со 30.06.2017 година во однос на договорниот надоместок за 2017 година
51	Психијатриска болница-Демир Хисар	127.500.000	63.750.000	50,00%
52	Психијатриска болница-Негорци	52.900.000	26.449.998	50,00%
53	Специјална болница за белодробни заболувања и туберкулоза-Јасеново-Велес	30.900.000	15.450.000	50,00%
54	Специјална болница за ортопедија и трауматологија Св. Еразмо-Охрид	161.400.000	95.250.998	59,02%
55	Институт за белодробни заболувања и туберкулоза-Скопје	46.900.000	23.449.998	50,00%
56	Завод за физикална медицина и рехабилитација-Скопје	66.400.000	33.199.998	50,00%
57	Завод за рехабилитација на слух, говор и глас-Битола	14.000.000	7.000.002	50,00%
58	Завод за превенција, лекување и рехабилитација на кардиоваскуларни заболувања-Охрид	114.900.000	55.674.855	48,46%
59	Завод за превенција, лекување и рехабилитација на хронични, респираторни, неспецифични и алергиски заболувања-Отешево	21.900.000	10.950.000	50,00%
60	Геронтолошки завод-Скопје	86.900.000	43.450.002	50,00%
61	Завод за нефрологија-Струга	152.400.000	85.116.667	55,85%
62	Специјална болница за белодробни заболувања и туберкулоза- Лешок-Тетово	23.400.000	11.700.000	50,00%
63	Здравствен дом-Битола	101.900.000	50.950.002	50,00%
64	Здравствен дом-Гевгелија	46.500.000	24.330.000	52,32%
65	Здравствен дом-Гостивар	85.900.000	42.949.998	50,00%
66	Здравствен дом-Дебар	21.500.000	11.250.002	52,33%
67	Здравствен дом-Кавадарци	42.000.000	21.000.000	50,00%
68	Здравствен дом-Кичево	38.150.000	19.075.002	50,00%
69	Здравствен дом-Кочани	26.500.000	13.749.998	51,89%
70	Здравствен дом-Крива Паланка	70.400.000	37.166.668	52,79%
71	Здравствен дом-Куманово	77.700.000	38.850.000	50,00%
72	Здравствен дом-Охрид	79.800.000	39.900.000	50,00%
73	Здравствен дом-Прилеп	102.500.000	53.110.002	51,81%
74	Здравствен дом-Струга	43.900.000	22.549.998	51,37%
75	Здравствен дом-Струмица	53.900.000	26.950.002	50,00%
76	Здравствен дом-Тетово	105.400.000	52.699.998	50,00%
77	Здравствен дом-Велес	57.900.000	28.950.000	50,00%
78	Здравствен дом-Штип	39.300.000	19.650.000	50,00%
79	Здравствен дом-Берово	28.100.000	14.050.002	50,00%
80	Здравствен дом-Македонски Брод	25.600.000	13.069.669	51,05%
81	Здравствен дом-Валандово	30.900.000	15.450.000	50,00%
82	Здравствен дом-Вевчани	40.600.000	20.299.998	50,00%
83	Здравствен дом-Виница	35.000.000	17.500.002	50,00%
84	Здравствен дом-Делчево	47.900.000	23.950.002	50,00%
85	Здравствен дом-Демир Хисар	27.500.000	13.750.002	50,00%
86	Здравствен дом-Кратово	28.100.000	14.050.002	50,00%
87	Здравствен дом-Крушево	24.100.000	12.049.998	50,00%
88	Здравствен дом-Неготино	54.400.000	27.199.998	50,00%
89	Здравствен дом-Пехчево	20.548.000	10.273.998	50,00%
90	Здравствен дом-Пробиштип	25.000.000	12.499.998	50,00%
91	Здравствен дом-Радовиш	35.800.000	17.899.998	50,00%
92	Здравствен дом-Ресен	44.000.000	22.000.002	50,00%
93	Здравствен дом-Ростуше	16.900.000	8.449.998	50,00%
94	Здравствен дом-Свети Николе	35.700.000	17.850.000	50,00%
95	Здравствен дом-Скопје	627.900.000	313.950.000	50,00%
96	Здравствен дом-Железничар	23.200.000	11.599.998	50,00%
97	Здравствена станица на Универзитетот Кирил и Методиј-Скопје	7.500.000	3.844.200	51,26%
98	Здравствена станица-Железара	29.400.000	14.700.000	50,00%
99	Медицински факултет-Институти-Скопје	173.900.000	86.950.002	50,00%
100	Институт за трансфузиона медицина на РМ	401.000.000	236.500.002	58,98%
101	Институт за јавно здравје на Република Македонија	50.900.000	29.230.002	57,43%
102	Центар за јавно здравје-Битола	25.500.000	12.750.000	50,00%
103	Центар за јавно здравје-Велес	22.000.000	10.999.998	50,00%

р. бр.	Здравствена установа	Договорен надоместок од ФЗОМ за 2017 година (Седница на УО од 29.12.2016 и 26.05.2017 година)	Одобрени средства за извршени здравствени услуги заклучно со 30.06.2017 година	% на одобрени средства за извршени здравствени услуги заклучно со 30.06.2017 година во однос на договорниот надоместок за 2017 година
104	Центар за јавно здравје-Кочани	18.200.000	9.100.002	50,00%
105	Центар за јавно здравје-Прилеп	21.000.000	10.500.000	50,00%
106	Центар за јавно здравје-Куманово	16.300.000	8.149.998	50,00%
107	Центар за јавно здравје-Скопје	48.900.000	24.450.000	50,00%
108	Центар за јавно здравје-Струмица	8.000.000	4.000.002	50,00%
109	Центар за јавно здравје-Тетово	23.900.000	11.950.002	50,00%
110	Центар за јавно здравје-Штип	14.600.000	7.300.002	50,00%
111	Центар за јавно здравје-Охрид	15.700.000	7.849.998	50,00%
112	Институт за Медицина на трудот на РМ	25.700.000	12.850.002	50,00%
113	Здравствена станица Липково	15.700.000	7.849.998	50,00%
114	Универзитетски институт за позитронско-емисиона томографија на РМ	20.000.000	10.000.002	50,00%
<b>ВКУПНО:</b>		<b>14.322.940.000</b>	<b>7.382.928.057</b>	<b>51,55%</b>

## Финансиски податоци на Јавните здравствени установи

### Приходи на Јавните здравствени установи

Приходите на ЈЗУ ги опфаќаат приходите наплатени од Фондот, средствата од програмите за здравствена заштита, сопствените приходи и донации. Приходите на ЈЗУ во периодот јануари-јуни 2017 година се остварени во износ од 8.688.507.145 денари.

Одобрениот износ на средства од Фондот во периодот јануари-јуни 2017 година изнесува 7.382.928.057 и во структурата на вкупните приходи учествува со 84,97%.

Сопствените приходи (во кои се вклучени и средствата од програмите за здравствена заштита) во периодот јануари-јуни 2017 година се остварени во вкупен износ од 1.275.494.544 денари и во структурата на вкупните приходи на ЈЗУ учествуваат со 14,9%, а во однос на планираниот годишен износ имаат процент на остварување од 41,8%.

Приходите од донации на ЈЗУ во анализираниот период се остварени во вкупен износ од 30.084.544 денари, во однос на годишниот план имаат индекс на остварување од 45,3% и во структурата на вкупно остварените приходи имаат учество од 0,4%.

**Структура на приходи јануари-јуни 2017 год**

во (000) денари

Приходи	остварено јануари-јуни 2016 година	планирани приходи 2017 година	приходи јануари-јуни 2017 година	% Ост /план	% 2017 /2016	% на учество во вкупните приходи јануари-јуни 2017
Приходи од ФЗОМ	7.102.501	14.322.940	7.382.928	51,55%	103,95%	84,97%
Сопствени приходи	1.338.378	3.049.615	1.275.495	41,82%	95,30%	14,68%
Приходи од донации	21.368	66.460	30.085	45,27%	140,79%	0,35%
<b>Вкупно</b>	<b>8.462.247</b>	<b>17.439.016</b>	<b>8.688.507</b>	<b>49,82%</b>	<b>102,67%</b>	<b>100%</b>

Графички приказ на структурата на приходите на ЈЗУ за период јануари-јуни 2017 година



Графички приказ на приходите на ЈЗУ јануари-јуни 2017/2016 година (во 000 денари)



Вкупно за сите ЈЗУ

**ИЗВЕШТАЈ**  
за приходите на ЈЗУ за период 01.01.-30.06.2017 година

Р. бр.	Конто	Опис	планиран годишен износ	јануари	февруари	март	април	мај	јуни	Кумулатив	ост/план	% на учество во вкупните приходи
1	2	3	4	5	6	7	8	9	10	11	12 (11/4)	13
<b>1</b>		<b>Вкупно приходи (2+3+14):</b>	<b>17.439.015.862</b>	<b>1.662.131.260</b>	<b>1.479.914.194</b>	<b>1.436.356.364</b>	<b>1.387.686.112</b>	<b>1.384.698.310</b>	<b>1.337.720.905</b>	<b>8.688.507.145</b>	<b>49,82%</b>	<b>100,00%</b>
<b>2</b>		<b>Приходи од ФЗОМ:</b>	<b>14.322.940.000</b>	<b>1.481.284.788</b>	<b>1.235.742.273</b>	<b>1.182.020.014</b>	<b>1.161.135.056</b>	<b>1.168.567.484</b>	<b>1.154.178.442</b>	<b>7.382.928.057</b>	<b>51,55%</b>	<b>84,97%</b>
<b>3</b>		<b>Сопствени приходи (4-13):</b>	<b>3.049.615.447</b>	<b>178.047.585</b>	<b>237.780.258</b>	<b>248.664.498</b>	<b>222.893.571</b>	<b>207.300.375</b>	<b>180.808.257</b>	<b>1.275.494.544</b>	<b>41,82%</b>	<b>14,68%</b>
4	721	Претприемачки приход и приход од имот	21.708.000	45.685	103.496	0	561.897	196.746	292.681	<b>1.200.505</b>	5,53%	
5	723	Такси и надоместоци	1.448.368.604	94.394.654	117.169.004	133.846.301	123.256.415	108.209.459	93.920.724	<b>670.796.557</b>	46,31%	
6	724	Други владини услуги	7.980.000	0	0	0	56.054	0	0	<b>56.054</b>	0,70%	
7	725	Други неданочни приходи	957.954.860	68.744.523	83.489.187	100.137.004	73.882.512	82.433.692	75.755.354	<b>484.442.272</b>	50,57%	
8	731	Продажба на капитални средства	1.520.000	8.700	2.070	0	8.280	2.070	0	<b>21.120</b>	1,39%	
9	733	Продажба на земјиште и нематеријални вложувања	1.100.000	0	0	0	120.360	0	0	<b>120.360</b>	10,94%	
10	741	Трансфери од други нивоа на власт	573.658.983	14.854.023	37.016.501	14.662.403	25.001.553	16.458.408	10.839.498	<b>118.832.386</b>	20,71%	
11	742	Донации од странство	0	0	0	18.790	0	0	0	<b>18.790</b>		
12	744	Тековни донации	0				6.500	0	0	<b>6.500</b>		
13	771	Продажба на хартии од вредност	37.325.000	0	0	0	0	0	0	<b>0</b>		
<b>14</b>		<b>Приходи од донации (15-20)</b>	<b>66.460.415</b>	<b>2.798.887</b>	<b>6.391.663</b>	<b>5.671.852</b>	<b>3.657.485</b>	<b>8.830.451</b>	<b>2.734.206</b>	<b>30.084.544</b>	<b>45,27%</b>	<b>0,35%</b>
15	723	Такси и надоместоци	0	0	0	0	0	129.647	54.948	<b>184.595</b>		
16	725	Други неданочни приходи	36.504	1.370	600.000	219.489	5.298	1.196	410.000	<b>1.237.353</b>		
17	741	Трансфери од други нивоа на власт	0	600.000	0	0	0	0	0	<b>600.000</b>		
18	742	Донации од странство	39.035.650	878.573	4.077.663	994.452	3.532.187	8.549.608	1.466.087	<b>19.498.570</b>	49,95%	
19	743	Капитални донации	4.853.282	600.000	0	4.259.411	0	0	30.000	<b>4.889.411</b>	100,74%	
20	744	Тековни донации	22.534.979	718.944	1.714.000	198.500	120.000	150.000	773.171	<b>3.674.615</b>	16,31%	

Салдо на крајот од претходниот месец:	507.497.936	645.247.090	629.424.359	575.254.867	584.749.354	580.205.339
Салдо на крај од тековниот месец:	645.247.090	629.424.359	575.254.867	584.749.354	580.205.339	591.222.431

**ЗАБЕЛЕШКА:**

\* Податоците за приходите од табелата се добиени од трезорот на ФЗОМ и доставениот месечен извештај на Медицински факултет

\*\* Во планираниот годишен износ на приходи не е вклучен годишниот план на приходи од сопствени средства и приходи од донации на Медицински факултет-Институти-Скопје



**ПРЕГЛЕД  
НА ПРИХОДИ ПО ВИДОВИ НА ЈЗУ ЗА ПЕРИОД 01.01-30.06.2017 ГОДИНА**

Р. бр.	Здравствена установа	планиран годишен износ во трезорот	видови приходи				% ост/план вкупни приходи	% на остварени/ планирани сопствени приходи	% на учество на одделните ЈЗУ во вкупните приходи
			планиран износ на средства од ФЗОМ	сопствени приходи	Приходи од донации	вкупно			
1	2	3	4	5	6	7 (4+5+6)	8 (7/3)	9	10
1	Стоматолошки клинички центар	202.600.908	68.650.002	20.444.259	0	89.094.261	43,98	31,31%	1,03%
2	Клиника за максилофацијална хирургија	40.590.000	17.449.998	2.446.018		19.896.016	49,02	42,99%	0,23%
3	ЈЗУ Универзитетска клиника за радиологија	177.784.000	58.450.002	29.213.506	0	87.663.508	49,31	48,30%	1,01%
4	ЈЗУ Универзитетска клиника за радиотерапија и онкологија	659.025.381	300.200.000	18.162.035	0	318.362.035	48,31	36,32%	3,66%
5	ЈЗУ Универзитетска клиника за кардиологија	403.900.000	175.640.002	18.568.609	1.321.957	195.530.568	48,41	44,21%	2,25%
6	ЈЗУ Универзитетска клиника за клиничка биохемија	121.007.930	13.950.000	41.123.678		55.073.678	45,51	44,17%	0,63%
7	ЈЗУ Универзитетска клиника за нефрологија	158.700.000	80.349.998	7.108.694		87.458.692	55,11	32,31%	1,01%
8	ЈЗУ Универзитетска клиника за гастроентерохепатологија	96.659.871	40.699.998	6.405.845	4.259.411	51.365.254	53,14	58,23%	0,59%
9	ЈЗУ Универзитетска клиника за пулмологија и алергологија	84.893.062	35.824.002	6.329.623	600.000	42.753.625	50,36	48,72%	0,49%
10	ЈЗУ Универзитетска клиника за ендокринологија, дијабетес и метаболнички нарушувања	66.850.000	28.950.000	3.134.900	0	32.084.900	48,00	36,03%	0,37%
11	ЈЗУ Универзитетска клиника за ревматологија	88.400.000	40.855.003	2.378.601	0	43.233.604	48,91	43,25%	0,50%
12	ЈЗУ Универзитетска клиника за хематологија	288.815.000	154.994.269	4.936.916	0	159.931.185	55,37	38,87%	1,84%
13	ЈЗУ Универзитетска клиника за токсикологија	71.155.317	29.850.000	1.719.132		31.569.132	44,37	15,98%	0,36%
14	ЈЗУ Универзитетска клиника за детски болести	346.108.526	152.500.002	10.572.663	897.485	163.970.150	47,38	30,04%	1,89%
15	ЈЗУ Универзитетска клиника за инфективни болести и фебрилни состојби	218.001.090	89.699.997	8.482.448	231.060	98.413.505	45,14	24,24%	1,13%
16	ЈЗУ Универзитетска клиника за дерматологија	55.250.000	23.449.998	2.921.990		26.371.988	47,73	34,99%	0,30%
17	ЈЗУ Универзитетска клиника за неврологија	220.393.871	98.413.969	6.601.134	0	105.015.103	47,65	28,21%	1,21%
18	ЈЗУ Универзитетска клиника за државна кардиохирургија-Скопје	85.500.000	48.071.427	1.260.734		49.332.161	57,70	19,40%	0,57%
19	ЈЗУ Универзитетска клиника за урологија	125.790.000	52.424.511	3.360.069	600.000	56.384.580	44,82	42,59%	0,65%
20	ЈЗУ Универзитетска клиника за неврохирургија	137.690.064	69.158.779	3.559.116	0	72.717.895	52,81	53,60%	0,84%
21	ЈЗУ Универзитетска клиника за дигестивна хирургија	209.260.000	96.310.651	4.978.399	1.000.000	102.289.050	48,88	27,66%	1,18%
22	ЈЗУ Универзитетска клиника за торакална и васкуларна хирургија	122.282.268	53.491.051	2.433.485		55.924.536	45,73	41,39%	0,64%
23	ЈЗУ Универзитетска клиника за пластична и реконструктивна хирургија	94.242.000	39.611.953	7.749.324	0	47.361.277	50,25	55,35%	0,55%
24	ЈЗУ Универзитетска клиника за детска хирургија	141.041.752	68.033.328	2.157.319	0	70.190.647	49,77	26,89%	0,81%
25	ЈЗУ Универзитетска клиника за уво, нос и грло	98.621.771	40.950.000	7.117.798	120.000	48.187.798	48,86	44,49%	0,55%
26	ЈЗУ Универзитетска клиника за очни болести	123.083.206	49.839.293	6.636.114	0	56.475.407	45,88	35,87%	0,65%
27	ЈЗУ Универзитетска клиника за гинекологија и акушерство	458.900.000	209.449.998	27.348.358		236.798.356	51,60	68,37%	2,73%
28	ЈЗУ Универзитетска клиника за психијатрија	68.500.674	27.384.690	5.558.066		32.942.756	48,09	47,91%	0,38%
29	ЈЗУ Завод за рехабилитација на слух, говор и глас-Скопје	35.728.004	13.699.998	768.600		14.468.598	40,50	24,17%	0,17%
30	Универзитетска клиника за трауматологија, ортопедски лекување, анестезија, реанимација и интензивно лекување и ургентен центар-Скопје	548.900.000	230.724.998	33.600.169	600.000	264.925.167	48,26	39,53%	3,05%
31	Клиничка болница-Битола	732.608.000	320.780.433	37.846.018	0	358.626.451	48,95	31,20%	4,13%
32	Општа болница-Гевгелија	109.880.000	48.100.002	5.927.204	0	54.027.206	49,17	43,33%	0,62%
33	Општа болница-Гостивар	336.284.139	170.713.445	16.128.678		186.842.123	55,56	36,66%	2,15%
34	Општа болница-Дебар	77.102.295	35.299.998	4.337.212		39.637.210	51,41	66,73%	0,46%
35	Општа болница-Кавадарци	142.300.000	62.057.463	8.176.790	0	70.234.253	49,36	49,86%	0,81%

р. бр.	Здравствена установа	планиран годишен износ во трезорот	видови приходи				% ост/план вкупни приходи	% на остварени/ планирани сопствени приходи	% на учество на одделните ЈУЗ во вкупните приходи
			планиран износ на средства од ФЗОМ	сопствени приходи	Приходи од донации	вкупно			
1	2	3	4	5	6	7 (4+5+6)	8 (7/3)	9	10
36	Општа болница-Кичево	119.000.000	53.499.997	5.398.307		58.898.304	49,49	44,99%	0,68%
37	Општа болница-Кочани	133.924.977	58.042.500	7.809.357	0	65.851.857	49,17	43,81%	0,76%
38	Општа болница-Куманово	429.900.000	209.356.796	20.363.813		229.720.609	53,44	41,99%	2,64%
39	Општа болница-Охрид	324.228.352	142.887.766	17.668.405	2.328.352	162.884.523	50,24	35,34%	1,87%
40	Општа болница-Прилеп	441.500.000	187.049.099	19.664.155	0	206.713.254	46,82	32,77%	2,38%
41	Општа болница-Струга	205.400.000	95.830.602	9.023.576		104.854.178	51,05	37,60%	1,21%
42	Општа болница-Струмица	287.100.000	116.979.103	16.769.560	0	133.748.663	46,59	31,64%	1,54%
43	Клиничка болница-Тетово	612.671.953	235.522.623	34.576.387		270.099.010	44,09	47,69%	3,11%
44	Општа болница-Велес	268.900.232	119.649.558	16.511.247	0	136.160.805	50,64	40,77%	1,57%
45	Клиничка болница-Штип	416.517.994	173.743.171	25.748.053	1.001.923	200.493.147	48,14	40,23%	2,31%
46	Градска општа болница 8-ми септември	1.000.700.000	470.996.852	59.816.448	158.500	530.971.800	53,06	46,01%	6,11%
47	Клиника по хируршки болести-Св. Наум Охридски-Скопје	335.000.000	175.265.467	12.266.797		187.532.264	55,98	40,09%	2,16%
48	Специјална болница по гинекологија и акушерство-Мајка Тереза-Скопје	155.100.000	69.550.002	4.908.067		74.458.069	48,01	30,68%	0,86%
49	Институт по белодробни заболувања кај децата-Козле-Скопје	145.434.315	62.883.202	5.354.880	242.550	68.480.632	47,09	33,47%	0,79%
50	Психијатриска болница-Скопје	230.500.000	96.199.998	16.896.608		113.096.606	49,07	44,35%	1,30%
51	Психијатриска болница-Демир Хисар	152.500.000	63.750.000	7.811.326		71.561.326	46,93	31,25%	0,82%
52	Психијатриска болница-Негорци	74.690.133	26.449.998	4.334.210		30.784.208	41,22	21,21%	0,35%
53	Специјална болница за белодробни заболувања и туберкулоза-Јасеново-Велес	36.461.980	15.450.000	1.904.720		17.354.720	47,60	42,33%	0,20%
54	Специјална болница за ортопедија и трауматологија Св. Еразмо-Охрид	227.169.000	95.250.998	23.859.070		119.110.068	52,43	36,28%	1,37%
55	Институт за белодробни заболувања и туберкулоза-Скопје	84.100.000	23.449.998	6.511.370	8.238	29.969.606	35,64	21,00%	0,34%
56	Завод за физикална медицина и рехабилитација-Скопје	79.517.539	33.199.998	5.613.848		38.813.846	48,81	45,66%	0,45%
57	Завод за рехабилитација на слух, говор и глас-Битола	14.087.460	7.000.002	28.323		7.028.325	49,89	33,32%	0,08%
58	Завод за превенција, лекување и рехабилитација на кардиоваскуларни заболувања-Охрид	130.080.738	55.674.855	7.939.716	0	63.614.571	48,90	52,71%	0,73%
59	Завод за превенција, лекување и рехабилитација на хронични, респираторни, неспецифични и алергиски заболувања-Отешево	26.330.885	10.950.000	1.116.742		12.066.742	45,83	25,21%	0,14%
60	Геронтолошки завод-Скопје	177.675.533	43.450.002	39.894.705		83.344.707	46,91	43,95%	0,96%
61	Завод за нефрологија-Струга	194.400.000	85.116.667	10.883.813	0	96.000.480	49,38	26,55%	1,10%
62	Специјална болница за белодробни заболувања и туберкулоза- Лешок-Тетово	36.065.144	11.700.000	1.156.317		12.856.317	35,65	42,83%	0,15%
63	Здравствен дом-Битола	140.131.242	50.950.002	13.379.695	124.228	64.453.925	46,00	39,32%	0,74%
64	Здравствен дом-Гевгелија	55.103.188	24.330.000	3.707.408	0	28.037.408	50,88	44,14%	0,32%
65	Здравствен дом-Гостивар	98.620.091	42.949.998	5.890.283		48.840.281	49,52	46,31%	0,56%
66	Здравствен дом-Дебар	23.507.597	11.250.002	791.473		12.041.475	51,22	39,57%	0,14%
67	Здравствен дом-Кавадарци	47.270.000	21.000.000	3.015.937	150.000	24.165.937	51,12	58,91%	0,28%
68	Здравствен дом-Кичево	43.704.076	19.075.002	2.639.092		21.714.094	49,68	47,83%	0,25%
69	Здравствен дом-Кочани	31.603.140	13.749.998	1.977.498		15.727.496	49,77	41,63%	0,18%
70	Здравствен дом-Крива Паланка	79.400.000	37.166.668	4.902.618		42.069.286	52,98	54,47%	0,48%
71	Здравствен дом-Куманово	101.629.810	38.850.000	9.362.005		48.212.005	47,44	39,27%	0,55%
72	Здравствен дом-Охрид	91.381.279	39.900.000	8.393.351		48.293.351	52,85	72,48%	0,56%
73	Здравствен дом-Прилеп	125.706.618	53.110.002	8.945.257	0	62.055.259	49,37	40,66%	0,71%
74	Здравствен дом-Струга	47.900.000	22.549.998	1.129.972		23.679.970	49,44	28,25%	0,27%
75	Здравствен дом-Струмица	61.367.764	26.950.002	2.565.765	0	29.515.767	48,10	34,54%	0,34%
76	Здравствен дом-Тетово	116.694.165	52.699.998	4.426.982		57.126.980	48,95	39,21%	0,66%
77	Здравствен дом-Велес	71.400.000	28.950.000	5.036.517		33.986.517	47,60	37,31%	0,39%
78	Здравствен дом-Штип	51.050.475	19.650.000	4.988.912		24.638.912	48,26	42,46%	0,28%
79	Здравствен дом-Берово	33.135.182	14.050.002	1.915.119	0	15.965.121	48,18	39,08%	0,18%
80	Здравствен дом-Македонски Брод	28.602.355	13.069.669	1.653.079		14.722.748	51,47	55,10%	0,17%
81	Здравствен дом-Валандово	35.100.000	15.450.000	2.057.930		17.507.930	49,88	49,00%	0,20%
82	Здравствен дом-Вевчани	46.214.409	20.299.998	2.017.478		22.317.476	48,29	35,96%	0,26%
83	Здравствен дом-Виница	41.061.067	17.500.002	2.774.874		20.274.876	49,38	46,56%	0,23%
84	Здравствен дом-Делчево	58.498.251	23.950.002	4.110.463		28.060.465	47,97	45,67%	0,32%
85	Здравствен дом-Демир Хисар	30.986.960	13.750.002	1.255.551		15.005.553	48,43	41,85%	0,17%
86	Здравствен дом-Кратово	30.860.000	14.050.002	1.342.038		15.392.040	49,88	48,62%	0,18%

р. бр.	Здравствена установа	планиран годишен износ во трезорот	видови приходи				% ост/план вкупни приходи	% на остварени/ планирани сопствени приходи	% на учество на одделните ЈУЗ во вкупните приходи
			планиран износ на средства од ФЗОМ	сопствени приходи	Приходи од донации	вкупно			
1	2	3	4	5	6	7 (4+5+6)	8 (7/3)	9	10
87	Здравствен дом-Крушево	26.601.910	12.049.998	1.137.126		13.187.124	49,57	45,49%	0,15%
88	Здравствен дом-Неготино	63.633.832	27.199.998	3.791.651		30.991.649	48,70	43,58%	0,36%
89	Здравствен дом-Пехчево	24.247.134	10.273.998	880.667		11.154.665	46,00	37,48%	0,13%
90	Здравствен дом-Пробиштип	29.892.000	12.499.998	2.131.565		14.631.563	48,95	43,57%	0,17%
91	Здравствен дом-Радовиш	43.917.993	17.899.998	4.018.739	30.000	21.948.737	49,98	51,52%	0,25%
92	Здравствен дом-Ресен	51.021.472	22.000.002	3.059.542		25.059.544	49,12	43,71%	0,29%
93	Здравствен дом-Ростуше	19.803.210	8.449.998	905.939		9.355.937	47,24	31,24%	0,11%
94	Здравствен дом-Свети Николе	41.453.401	17.850.000	2.676.255		20.526.255	49,52	46,95%	0,24%
95	Здравствен дом-Скопје	748.391.330	313.950.000	44.880.645	0	358.830.645	47,95	37,40%	4,13%
96	Здравствен дом-Железничар	36.800.000	11.599.998	5.836.761	600.000	18.036.759	49,01	44,90%	0,21%
97	Здравствена станица на Универзитетот Кирил и Методиј-Скопје	14.735.339	3.844.200	394.592		4.238.792	28,77	5,48%	0,05%
98	Здравствена станица-Железара	40.487.710	14.700.000	6.774.901		21.474.901	53,04	61,48%	0,25%
99	Институти-Медицински факултет		86.950.002	72.043.900		158.993.902			1,83%
100	Институт за трансфузиона медицина на РМ	601.729.747	236.500.002	129.193.784	0	365.693.786	60,77	64,60%	4,21%
101	Институт за јавно здравје на Република Македонија	183.525.278	29.230.002	34.859.190	15.810.840	79.900.032	43,54	30,77%	0,92%
102	Центар за јавно здравје-Битола	67.713.418	12.750.000	12.773.403		25.523.403	37,69	30,26%	0,29%
103	Центар за јавно здравје-Велес	64.453.740	10.999.998	10.341.624		21.341.622	33,11	24,36%	0,25%
104	Центар за јавно здравје-Кочани	40.489.187	9.100.002	5.731.725		14.831.727	36,63	25,72%	0,17%
105	Центар за јавно здравје-Прилеп	46.000.000	10.500.000	6.328.018		16.828.018	36,58	25,31%	0,19%
106	Центар за јавно здравје-Куманово	73.948.127	8.149.998	15.915.999		24.065.997	32,54	28,24%	0,28%
107	Центар за јавно здравје-Скопје	140.900.000	24.450.000	29.919.187		54.369.187	38,59	32,52%	0,63%
108	Центар за јавно здравје-Струмица	29.220.388	4.000.002	5.045.652		9.045.654	30,96	24,12%	0,10%
109	Центар за јавно здравје-Тетово	49.865.231	11.950.002	7.824.119		19.774.121	39,66	32,64%	0,23%
110	Центар за јавно здравје-Штип	40.374.762	7.300.002	4.964.037		12.264.039	30,38	19,32%	0,14%
111	Центар за јавно здравје-Охрид	34.701.019	7.849.998	6.830.837		14.680.835	42,31	35,95%	0,17%
112	Институт за Медицина на трудот на РМ	38.920.855	12.850.002	5.313.468	0	18.163.470	46,67	40,19%	0,21%
113	Здравствена станица-Липково	19.088.662	7.849.998	142.197		7.992.195	41,87	18,96%	0,09%
114	Универзитетски институт за позитронско-емисиона томографија на РМ	25.748.610	10.000.002	176.400		10.176.402	39,52		0,12%
<b>ВКУПНО:</b>		<b>17.375.397.388</b>	<b>7.382.928.057</b>	<b>1.275.494.544</b>	<b>30.084.544</b>	<b>8.688.507.145</b>	<b>50,00</b>	<b>41,82%</b>	<b>100%</b>

## Расходи на Јавните здравствени установи

Вкупните платени средства за расходи на ЈЗУ за периодот јануари-јуни 2017 година изнесуваат 8.604.784 илјади денари.

Во периодот јануари-јуни 2017 година остварените расходи за плати и надоместоци на ЈЗУ изнесуваат 4.418.193 илјади денари. Во структурата на вкупните платени средства за расходи, средства за плати учествуваат со 51,4% а во однос на истиот период 2016 година бележат зголемување од 4,8%.

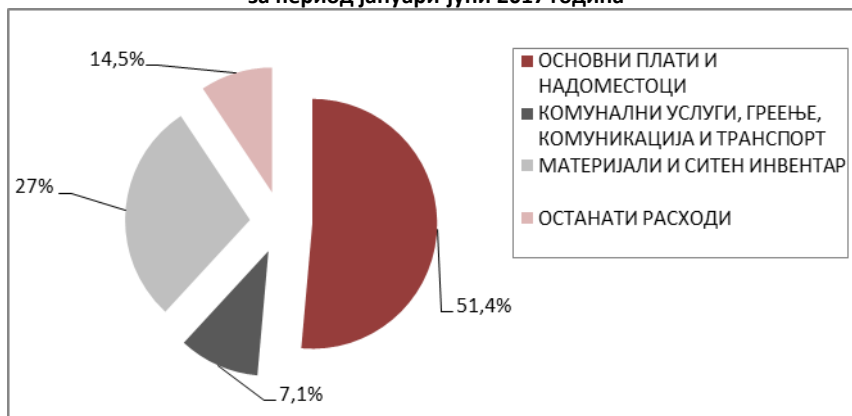
Остварените расходи за материјали и ситен инвентар за периодот јануари-јуни 2017 година изнесуваат 2.326.892 илјади денари. Во структурата на вкупните платени средства за расходи, средствата за лековите и медицинскиот потрошен материјал учествуваат со 27,04%.

Потрошените средства за комунални услуги и останатите расходи во периодот јануари-јуни 2017 година во вкупните расходи учествуваат со 7,14%, односно 14,5%.

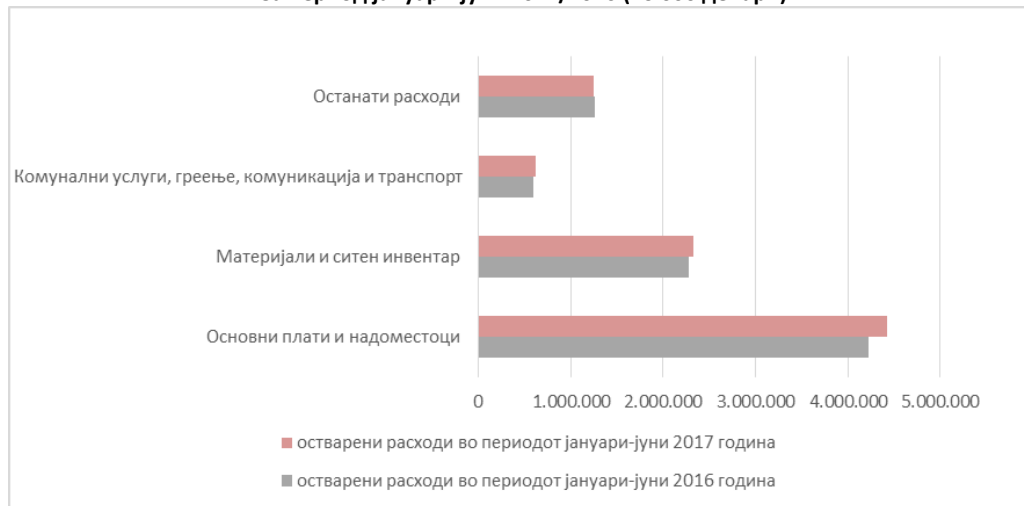
**Структура на расходи јануари-јуни 2017 год во (000) денари**

Расходи	остварени расходи јануари-јуни 2016 година	% на учество (2016)	остварени расходи јануари-јуни 2017 година	% на учество (2017)	% 2017 /2016
Основни плати и надоместоци	4.216.941	50,54%	4.418.193	51,35%	104,77%
Материјали и ситен инвентар	2.273.195	27,24%	2.326.892	27,04%	102,36%
Комунални услуги, греење, комуникација и транспорт	590.140	7,07%	614.082	7,14%	104,06%
Останати расходи	1.263.995	15,15%	1.245.617	14,48%	98,55%
<b>Вкупно:</b>	<b>8.344.271</b>	<b>100%</b>	<b>8.604.784</b>	<b>100%</b>	<b>103,12%</b>

**Графички приказ на структурата на остварени расходи на ЈЗУ за период јануари-јуни 2017 година**



**Графички приказ на остварени расходи на ЈЗУ споредбено за период јануари-јуни 2017/2016 (во 000 денари)**



ВКУПНО

ПРЕГЛЕД  
ЗА РЕАЛИЗИРАНИТЕ РАСХОДИ ВО ПЕРИОД 01.01-30.06.2017 ГОДИНА

р. бр.	Конто	ОПИС	планиран годишен износ				Реализирани расходи во период 01.01-30.06.2017 година				% оств/ план	% на учество во вкупните расходи
			за средства од ФЗОМ	сопствени средства	донации	вкупно	реализирани средства од ФЗОМ	реализирани сопствени средства	реализирани средства за донации	вкупно		
1	2	3	4	5	6	7 (4+5+6)	8	9	10	11 (8+9+10)	12 (11/7)	13
1	401	Основни плати	6.374.045.180	103.670.735	0	6.477.715.915	3.154.498.364	30.959.060	0	3.185.457.424	49,18	37,02
2	402	Придонеси за социјално осигурување	2.370.699.828	89.278.835	0	2.459.978.663	1.149.555.113	32.282.560	0	1.181.837.673	48,04	13,73
3	403	Останати придонеси од плати	0	0	0	0	70.590	0	0	70.590		0,00
4	404	Надоместоци	56.742.923	61.870.399	0	118.613.322	22.781.583	28.045.917	0	50.827.500	42,85	0,59
5	420	Патни и дневни расходи	3.758.000	31.187.508	3.547.888	38.493.396	1.013.787	15.018.820	676.794	16.709.401	43,41	0,19
6	421	Комунални услуги, греење, комуникација и транспорт	722.248.339	470.512.674	691.189	1.193.452.202	431.366.381	182.377.989	337.287	614.081.657	51,45	7,14
7	423	Материјали и ситен инвентар	3.430.201.208	1.085.454.191	9.727.612	4.525.383.011	1.883.134.516	443.201.720	555.687	2.326.891.923	51,42	27,04
8	424	Поправки и тековно одржување	321.184.429	219.086.386	10.301.660	550.572.475	169.942.116	99.443.499	340.000	269.725.615	48,99	3,13
9	425	Договорни услуги	499.412.816	486.195.524	17.950.254	1.003.558.594	261.959.687	241.773.666	9.681.362	513.414.715	51,16	5,97
10	426	Други тековни расходи	42.103.431	98.756.937	2.924.649	143.785.017	17.971.104	41.823.011	592.801	60.386.916	42,00	0,70
11	427	Привремени вработувања	3.850.000	8.790.000	0	12.640.000	993.464	3.272.931	0	4.266.395	33,75	0,05
12	451	Каматни плаќања кон нерезидентни кредитори	0	0	0	0	0	0	0	0		0,00
13	452	Каматни плаќања кон домашни кредитори	1.780.000	1.563.000	0	3.343.000	164.795	128.934	0	293.729	8,79	0,00
14	453	Каматни плаќања кон други нивоа на власт	55.000	50.000	0	105.000	270	0	0	270	0,26	0,00
15	463	Трансфери до невладини организации	0	0	0	0	0	0	0	0		0,00
16	464	Разни трансфери	1.925.000	5.287.000	0	7.212.000	611.228	2.523.470	0	3.134.698	43,47	0,04
17	465	Исплати по извршни исправи	72.763.625	49.967.218	0	122.730.843	68.535.271	64.173.325	0	132.708.596	108,13	1,54
18	480	Купување на опрема и машини	251.574.453	195.160.187	17.499.583	464.234.223	107.406.622	55.751.600	3.578.860	166.737.082	35,92	1,94
19	481	Градежни објекти	73.192.123	74.139.480	0	147.331.603	39.455.898	8.767.016	0	48.222.914	32,73	0,56
20	482	Други градежни објекти	10.676.920	17.920.000	250.000	28.846.920	4.076.195	2.767.398	0	6.843.593	23,72	0,08
21	483	Купување на мебел	6.810.000	12.370.233	1.115.000	20.295.233	724.797	1.615.289	0	2.340.086	11,53	0,03
22	484	Стратешки стоки и резерви	0	0	0	0	0	0	0	0		0,00
23	485	Вложувања и нефинансиски средства	5.900.000	9.464.000	0	15.364.000	1.247.400	5.840.211	0	7.087.611	46,13	0,08
24	486	Купување на возила	10.398.251	28.891.140	2.452.580	41.741.971	1.813.539	10.862.935	1.068.788	13.745.262	32,93	0,16
<b>ВКУПНО:</b>			<b>14.259.321.526</b>	<b>3.049.615.447</b>	<b>66.460.415</b>	<b>17.375.397.388</b>	<b>7.317.322.720</b>	<b>1.270.629.351</b>	<b>16.831.579</b>	<b>8.604.783.650</b>	<b>49,52</b>	<b>100</b>

\*Податоците за расходите во табелата се добиени од трезорот на ФЗОМ и доставениот месечен извештај на Медицински факултет-Институти

\*\*Во планираниот годишен износ на средства за расходи не е вклучен годишниот план за расходи на Институти-Медицински факултет-Скопје

**ПРЕГЛЕД  
НА РЕАЛИЗИРАНИ РАСХОДИ ПО ЈАВНИ ЗДРАВСТВЕНИ УСТАНОВИ ВО ПЕРИОД 01.01-30.06.2017 ГОДИНА**

р. бр.	Здравствена установа	планиран годишен износ во трезорот	реализирани расходи во м. период 01.01-30.06.2017 година				% ост/ план	% на учество во вкупните расходи
			донации	сопствени	фзом	Вкупно		
1	Стоматолошки клинички центар	202.600.908	0	19.958.849	68.056.755	88.015.604	43,44	1,02
2	Клиника за максиллофацијална хирургија	40.590.000		2.288.670	17.447.826	19.736.496	48,62	0,23
3	ЈЗУ Универзитетска клиника за радиологија	177.784.000	0	25.672.614	58.424.099	84.096.713	47,30	0,98
4	ЈЗУ Универзитетска клиника за радиотерапија и онкологија	659.025.381	0	16.468.056	299.615.182	316.083.238	47,96	3,67
5	ЈЗУ Универзитетска клиника за кардиологија	403.900.000	352.620	17.350.449	175.423.219	193.126.288	47,82	2,24
6	ЈЗУ Универзитетска клиника за клиничка биохемија	121.007.930		40.647.157	12.230.656	52.877.813	43,70	0,61
7	ЈЗУ Универзитетска клиника за нефрологија	158.700.000		6.857.892	80.346.175	87.204.067	54,95	1,01
8	ЈЗУ Универзитетска клиника за гастроентероheпатологија	96.659.871	2.105.026	3.660.654	39.019.300	44.784.980	46,33	0,52
9	ЈЗУ Универзитетска клиника за пулмологија и алергологија	84.893.062		6.001.624	35.823.868	41.825.492	49,27	0,49
10	ЈЗУ Универзитетска клиника за ендокринологија, дијабетес и метаболчки нарушувања	66.850.000	0	3.182.279	28.928.437	32.110.716	48,03	0,37
11	ЈЗУ Универзитетска клиника за ревматологија	88.400.000	0	3.839.978	38.685.455	42.525.433	48,11	0,49
12	ЈЗУ Универзитетска клиника за хематологија	288.815.000	0	4.804.398	154.949.905	159.754.303	55,31	1,86
13	ЈЗУ Универзитетска клиника за токсикологија	71.155.317		1.856.125	30.539.472	32.395.597	45,53	0,38
14	ЈЗУ Универзитетска клиника за детски болести	346.108.526	0	9.099.986	152.670.885	161.770.871	46,74	1,88
15	ЈЗУ Универзитетска клиника за инфективни болести и фебрилни состојби	218.001.090	193.032	7.873.908	86.464.824	94.531.764	43,36	1,10
16	ЈЗУ Универзитетска клиника за дерматологија	55.250.000		2.404.205	22.723.452	25.127.657	45,48	0,29
17	ЈЗУ Универзитетска клиника за неврологија	220.393.871	93.871	5.067.735	98.275.335	103.436.941	46,93	1,20
18	ЈЗУ Универзитетска клиника за државна кардиохирургија-Скопје	85.500.000		678.083	48.070.915	48.748.998	57,02	0,57
19	ЈЗУ Универзитетска клиника за урологија	125.790.000	0	3.045.312	52.381.523	55.426.835	44,06	0,64
20	ЈЗУ Универзитетска клиника за неврохирургија	137.690.064	0	2.234.055	64.863.758	67.097.813	48,73	0,78
21	ЈЗУ Универзитетска клиника за дигестивна хирургија	209.260.000	340.000	4.470.861	96.309.866	101.120.727	48,32	1,18
22	ЈЗУ Универзитетска клиника за торакална и васкуларна хирургија	122.282.268		4.609.846	53.486.031	58.095.877	47,51	0,68
23	ЈЗУ Универзитетска клиника за пластична и реконструктивна хирургија	94.242.000	0	7.407.834	39.048.504	46.456.338	49,29	0,54
24	ЈЗУ Универзитетска клиника за детска хирургија	141.041.752	0	1.682.438	68.030.255	69.712.693	49,43	0,81
25	ЈЗУ Универзитетска клиника за уво, нос и грло	98.621.771	12.750	7.376.926	40.553.823	47.943.499	48,61	0,56
26	ЈЗУ Универзитетска клиника за очни болести	123.083.206	183.206	6.578.968	49.839.293	56.601.467	45,99	0,66
27	ЈЗУ Универзитетска клиника за гинекологија и акушерство	458.900.000		26.937.528	209.374.550	236.312.078	51,50	2,75
28	ЈЗУ Универзитетска клиника за психијатрија	68.500.674	0	3.879.189	27.048.554	30.927.743	45,15	0,36
29	ЈЗУ Завод за рехабилитација на слух, говор и глас-Скопје	35.728.004		523.821	12.819.024	13.342.845	37,35	0,16
30	Универзитетска клиника за трауматологија, ортопедски лекување, анестезија, реанимација и интензивно лекување и ургентен центар-Скопје	548.900.000		24.007.475	208.913.724	232.921.199	42,43	2,71
31	Клиничка болница-Битола	732.608.000	5.900	37.875.905	320.780.433	358.662.238	48,96	4,17
32	Општа болница-Гевгелија	109.880.000	0	6.011.980	48.099.809	54.111.789	49,25	0,63
33	Општа болница-Гостивар	336.284.139		16.095.299	170.721.217	186.816.516	55,55	2,17
34	Општа болница-Дебар	77.102.295	0	4.374.680	35.214.375	39.589.055	51,35	0,46
35	Општа болница-Кавадарци	142.300.000	0	8.195.058	60.985.634	69.180.692	48,62	0,80
36	Општа болница-Кичево	119.000.000		5.204.946	53.481.149	58.686.095	49,32	0,68
37	Општа болница-Кочани	133.924.977	7.440	7.673.102	57.884.454	65.564.996	48,96	0,76
38	Општа болница-Куманово	429.900.000		20.422.537	209.356.796	229.779.333	53,45	2,67
39	Општа болница-Охрид	324.228.352	944.560	17.584.628	142.887.766	161.416.954	49,78	1,88
40	Општа болница-Прилеп	441.500.000	0	18.612.338	187.049.099	205.661.437	46,58	2,39
41	Општа болница-Струга	205.400.000		8.963.245	95.802.425	104.765.670	51,01	1,22
42	Општа болница-Струмица	287.100.000	0	16.760.268	116.979.103	133.739.371	46,58	1,55
43	Клиничка болница-Тетово	612.671.953		26.056.607	267.490.948	293.547.555	47,91	3,41
44	Општа болница-Велес	268.900.232	0	16.461.995	119.616.786	136.078.781	50,61	1,58
45	Клиничка болница-Штип	416.517.994	1.000.491	26.062.911	174.595.622	201.659.024	48,42	2,34
46	Градска општа болница 8-ми септември	1.000.700.000	158.360	59.805.112	470.847.258	530.810.730	53,04	6,17
47	Клиника по хируршки болести-Св. Наум Охридски-Скопје	335.000.000		12.303.605	173.094.913	185.398.518	55,34	2,15
48	Специјална болница по гинекологија и акушерство-Мајка Тереза-Скопје	155.100.000		4.494.997	69.531.224	74.026.221	47,73	0,86
49	Институт по белодробни заболувања кај децата-Козле-Скопје	145.434.315	997.719	5.321.450	62.917.517	69.236.686	47,61	0,80
50	Психијатриска болница-Скопје	230.500.000		15.064.104	96.199.203	111.263.307	48,27	1,29
51	Психијатриска болница-Демир Хисар	152.500.000		12.317.045	63.716.994	76.034.039	49,86	0,88
52	Психијатриска болница-Негорци	74.690.133		8.851.061	27.505.866	36.356.927	48,68	0,42
53	Специјална болница за белодробни заболувања и туберкулоза-Јасеново-Велес	36.461.980	0	1.348.967	16.443.617	17.792.584	48,80	0,21
54	Специјална болница за ортопедија и трауматологија Св. Еразмо-Охрид	227.169.000		23.295.284	93.125.104	116.420.388	51,25	1,35

р. бр.	Здравствена установа	планиран годишен износ во трезорот	реализирани расходи во м. период 01.01-30.06.2017 година				% ост/ план	% на учество во вкупните расходи
			донации	сопствени	фзом	Вкупно		
55	Институт за белодробни заболувања и туберкулоза-Скопје	84.100.000	3.413.487	6.097.238	23.448.728	32.959.453	39,19	0,38
56	Завод за физикална медицина и рехабилитација-Скопје	79.517.539		4.565.339	32.883.672	37.449.011	47,10	0,44
57	Завод за рехабилитација на слух, говор и глас-Битола	14.087.460		14.420	6.918.503	6.932.923	49,21	0,08
58	Завод за превенција, лекување и рехабилитација на кардиоваскуларни заболувања-Охрид	130.080.738	0	7.310.293	55.655.720	62.966.013	48,41	0,73
59	Завод за превенција, лекување и рехабилитација на хронични, респираторни, неспецифични и алергиски заболувања-Отешево	26.330.885		1.195.136	10.267.813	11.462.949	43,53	0,13
60	Геронтолошки завод-Скопје	177.675.533	0	40.262.694	43.172.413	83.435.107	46,96	0,97
61	Завод за нефрологија-Струга	194.400.000	0	10.925.916	85.097.086	96.023.002	49,39	1,12
62	Специјална болница за белодробни заболувања и туберкулоза- Лешок-Тетово	36.065.144		1.156.613	10.590.127	11.746.740	32,57	0,14
63	Здравствен дом-Битола	140.131.242	124.228	13.194.511	50.765.212	64.083.951	45,73	0,74
64	Здравствен дом-Гевгелија	55.103.188	0	3.531.268	24.471.913	28.003.181	50,82	0,33
65	Здравствен дом-Гостивар	98.620.091		5.938.770	42.635.680	48.574.450	49,25	0,56
66	Здравствен дом-Дебар	23.507.597		1.108.955	11.187.200	12.296.155	52,31	0,14
67	Здравствен дом-Кавадарци	47.270.000	0	2.623.473	19.453.645	22.077.118	46,70	0,26
68	Здравствен дом-Кичево	43.704.076		2.672.729	18.747.471	21.420.200	49,01	0,25
69	Здравствен дом-Кочани	31.603.140		2.076.882	13.614.751	15.691.633	49,65	0,18
70	Здравствен дом-Крива Паланка	79.400.000		4.914.481	37.166.411	42.080.892	53,00	0,49
71	Здравствен дом-Куманово	101.629.810		9.367.093	38.824.581	48.191.674	47,42	0,56
72	Здравствен дом-Охрид	91.381.279		7.720.066	35.399.239	43.119.305	47,19	0,50
73	Здравствен дом-Прилеп	125.706.618	22.000	9.004.631	53.106.628	62.133.259	49,43	0,72
74	Здравствен дом-Струга	47.900.000		1.160.767	22.549.978	23.710.745	49,50	0,28
75	Здравствен дом-Струмица	61.367.764	0	2.582.545	26.947.430	29.529.975	48,12	0,34
76	Здравствен дом-Тетово	116.694.165		4.544.867	52.657.853	57.202.720	49,02	0,66
77	Здравствен дом-Велес	71.400.000		4.972.974	28.947.689	33.920.663	47,51	0,39
78	Здравствен дом-Штип	51.050.475		4.942.281	19.600.041	24.542.322	48,07	0,29
79	Здравствен дом-Берово	33.135.182	0	1.637.782	13.845.255	15.483.037	46,73	0,18
80	Здравствен дом-Македонски Брод	28.602.355		1.577.390	13.069.121	14.646.511	51,21	0,17
81	Здравствен дом-Валандово	35.100.000		2.060.450	15.449.372	17.509.822	49,89	0,20
82	Здравствен дом-Вевчани	46.214.409		2.064.593	20.268.140	22.332.733	48,32	0,26
83	Здравствен дом-Виница	41.061.067		3.702.801	16.864.150	20.566.951	50,09	0,24
84	Здравствен дом-Делчево	58.498.251		3.922.614	22.852.577	26.775.191	45,77	0,31
85	Здравствен дом-Демир Хисар	30.986.960		1.333.242	13.555.473	14.888.715	48,05	0,17
86	Здравствен дом-Кратово	30.860.000		1.365.240	14.049.690	15.414.930	49,95	0,18
87	Здравствен дом-Крушево	26.601.910		1.118.676	12.051.815	13.170.491	49,51	0,15
88	Здравствен дом-Неготино	63.633.832		3.738.543	25.765.461	29.504.004	46,37	0,34
89	Здравствен дом-Печчево	24.247.134		764.869	9.728.529	10.493.398	43,28	0,12
90	Здравствен дом-Пробиштип	29.892.000		2.221.904	12.366.377	14.588.281	48,80	0,17
91	Здравствен дом-Радовиш	43.917.993	0	2.207.583	17.596.428	19.804.011	45,09	0,23
92	Здравствен дом-Ресен	51.021.472		3.094.907	22.021.386	25.116.293	49,23	0,29
93	Здравствен дом-Ростуше	19.803.210		893.217	8.425.101	9.318.318	47,05	0,11
94	Здравствен дом-Свети Николе	41.453.401		2.655.919	17.450.634	20.106.553	48,50	0,23
95	Здравствен дом-Скопје	748.391.330	0	43.619.212	314.428.368	358.047.580	47,84	4,16
96	Здравствен дом-Железничар	36.800.000	0	5.955.801	11.563.229	17.519.030	47,61	0,20
97	Здравствена станица на Универзитетот Кирил и Методиј-Скопје	14.735.339		412.227	3.636.603	4.048.830	27,48	0,05
98	Здравствена станица-Железара	40.487.710		2.215.633	14.636.792	16.852.425	41,62	0,20
99	Медицински факултет-Институт-Скопје			100.249.587	49.808.789	150.058.376		1,74
100	Институт за трансфузиона медицина на РМ	601.729.747	0	128.789.710	235.466.544	364.256.254	60,53	4,23
101	Институт за јавно здравје на Република Македонија	183.525.278	6.876.889	34.798.323	29.150.296	70.825.508	38,59	0,82
102	Центар за јавно здравје-Битола	67.713.418		12.867.759	12.353.535	25.221.294	37,25	0,29
103	Центар за јавно здравје-Велес	64.453.740		14.236.228	10.999.998	25.236.226	39,15	0,29
104	Центар за јавно здравје-Кочани	40.489.187		7.699.498	8.565.955	16.265.453	40,17	0,19
105	Центар за јавно здравје-Прилеп	46.000.000		6.328.045	10.373.122	16.701.167	36,31	0,19
106	Центар за јавно здравје-Куманово	73.948.127		16.323.902	8.086.694	24.410.596	33,01	0,28
107	Центар за јавно здравје-Скопје	140.900.000		30.135.055	24.448.872	54.583.927	38,74	0,63
108	Центар за јавно здравје-Струмица	29.220.388		5.383.646	4.195.788	9.579.434	32,78	0,11
109	Центар за јавно здравје-Тетово	49.865.231		7.810.354	11.949.998	19.760.352	39,63	0,23
110	Центар за јавно здравје-Штип	40.374.762		5.569.163	7.177.938	12.747.101	31,57	0,15
111	Центар за јавно здравје-Охрид	34.701.019		7.578.075	7.845.979	15.424.054	44,45	0,18
112	Институт за Медицина на трудот на РМ	38.920.855	0	4.768.268	12.840.151	17.608.419	45,24	0,20
113	Здравствена станица-Липково	19.088.662		21.154	5.118.177	5.139.331	26,92	0,06
114	Универзитетски институт за позитронско-емисиона томографија на РМ	25.748.610		0	10.514.622	10.514.622	40,84	0,12
	<b>ВКУПНО:</b>	<b>17.375.397.388</b>	<b>16.831.579</b>	<b>1.270.629.351</b>	<b>7.317.322.720</b>	<b>8.604.783.650</b>	<b>49,52</b>	<b>100,00</b>

**ПРЕГЛЕД  
НА РЕАЛИЗИРАНИ РАСХОДИ НА ЈЗУ ПО ВИДОВИ ВО ПЕРИОДОТ 01.01-30.06.2017 ГОДИНА**

р. бр.	Здравствена установа	планиран годишен износ во трезорот	реализирани расходи во периодот 01.01-30.06.2017 година					% на учество на расходите за плати во вкупните расходи
			плати и надоместоци (група 40)	комунални услуги, греење, комуникација и транспорт (конто 421)	материјали и ситен инвентар (конто 423)	останати расходи	Вкупно	
1	Стоматолошки клинички центар	202.600.908	65.878.132	3.952.737	8.076.446	10.108.289	88.015.604	74,85%
2	Клиника за максилофацијална хирургија	40.590.000	13.593.589	1.563.909	1.900.503	2.678.495	19.736.496	68,88%
3	ЈЗУ Универзитетска клиника за радиологија	177.784.000	28.343.085	5.648.928	21.589.958	28.514.742	84.096.713	33,70%
4	ЈЗУ Универзитетска клиника за радиотерапија и онкологија	659.025.381	48.615.346	11.499.862	225.351.574	30.616.456	316.083.238	15,38%
5	ЈЗУ Универзитетска клиника за кардиологија	403.900.000	55.995.950	7.614.535	109.905.072	19.610.731	193.126.288	28,99%
6	ЈЗУ Универзитетска клиника за клиничка биохемија	121.007.930	17.795.551	2.972.436	29.548.219	2.561.607	52.877.813	33,65%
7	ЈЗУ Универзитетска клиника за нефрологија	158.700.000	33.521.742	2.694.068	38.496.483	12.491.774	87.204.067	38,44%
8	ЈЗУ Универзитетска клиника за гастроентероheпатологија	96.659.871	23.263.123	2.439.025	11.214.733	7.868.099	44.784.980	51,94%
9	ЈЗУ Универзитетска клиника за пулмологија и алергологија	84.893.062	23.332.588	1.770.383	9.356.934	7.365.587	41.825.492	55,79%
10	ЈЗУ Универзитетска клиника за ендокринологија, дијабетес и метаболнички нарушувања	66.850.000	16.556.758	2.440.291	7.949.162	5.164.505	32.110.716	51,56%
11	ЈЗУ Универзитетска клиника за ревматологија	88.400.000	16.492.478	1.806.025	12.748.837	11.478.093	42.525.433	38,78%
12	ЈЗУ Универзитетска клиника за хематологија	288.815.000	27.732.677	2.339.713	123.595.492	6.086.421	159.754.303	17,36%
13	ЈЗУ Универзитетска клиника за токсикологија	71.155.317	18.394.806	798.977	5.311.219	7.890.595	32.395.597	56,78%
14	ЈЗУ Универзитетска клиника за детски болести	346.108.526	75.669.155	6.668.157	67.668.471	11.765.088	161.770.871	46,78%
15	ЈЗУ Универзитетска клиника за инфективни болести и фебрилни состојби	218.001.090	39.968.002	5.379.436	32.325.240	16.859.086	94.531.764	42,28%
16	ЈЗУ Универзитетска клиника за дерматологија	55.250.000	17.083.668	2.660.182	1.113.700	4.270.107	25.127.657	67,99%
17	ЈЗУ Универзитетска клиника за неврологија	220.393.871	28.110.187	2.952.014	65.136.663	7.238.077	103.436.941	27,18%
18	ЈЗУ Универзитетска клиника за државна кардиохирургија-Скопје	85.500.000	14.609.010	259.117	30.243.541	3.637.330	48.748.998	29,97%
19	ЈЗУ Универзитетска клиника за урологија	125.790.000	20.169.752	5.494.676	15.755.775	14.006.632	55.426.835	36,39%
20	ЈЗУ Универзитетска клиника за неврохирургија	137.690.064	23.212.643	4.474.565	27.557.780	11.852.825	67.097.813	34,60%
21	ЈЗУ Универзитетска клиника за дигестивна хирургија	209.260.000	31.888.168	6.612.964	35.141.672	27.477.923	101.120.727	31,53%
22	ЈЗУ Универзитетска клиника за торакална и васкуларна хирургија	122.282.268	19.687.340	4.566.307	21.572.623	12.269.607	58.095.877	33,89%
23	ЈЗУ Универзитетска клиника за пластична и реконструктивна хирургија	94.242.000	20.861.039	4.156.716	5.331.839	16.106.744	46.456.338	44,90%
24	ЈЗУ Универзитетска клиника за детска хирургија	141.041.752	24.939.650	397.429	12.204.707	32.170.907	69.712.693	35,77%
25	ЈЗУ Универзитетска клиника за уво, нос и грло	98.621.771	23.476.791	3.534.749	10.258.313	10.673.646	47.943.499	48,97%
26	ЈЗУ Универзитетска клиника за очни болести	123.083.206	20.976.682	895.417	14.521.284	20.208.084	56.601.467	37,06%
27	ЈЗУ Универзитетска клиника за гинекологија и акушерство	458.900.000	107.413.698	15.876.012	73.709.599	39.312.769	236.312.078	45,45%
28	ЈЗУ Универзитетска клиника за психијатрија	68.500.674	22.210.441	1.097.159	4.126.441	3.493.702	30.927.743	71,81%
29	ЈЗУ Завод за рехабилитација на слух, говор и глас-Скопје	35.728.004	10.666.565	1.142.701	206.534	1.327.045	13.342.845	79,94%
30	Универзитетска клиника за трауматологија, ортопедски лекување, анестезија, реанимација и интензивно лекување и ургентен центар-Скопје	548.900.000	116.066.159	16.033.252	66.811.432	34.010.356	232.921.199	49,83%
31	Клиничка болница-Битола	732.608.000	209.265.482	22.000.922	85.217.832	42.178.002	358.662.238	58,35%
32	Општа болница-Гевгелија	109.880.000	35.737.442	4.224.356	6.739.568	7.410.423	54.111.789	66,04%
33	Општа болница-Гостивар	336.284.139	99.895.855	20.946.992	47.212.072	18.761.597	186.816.516	53,47%
34	Општа болница-Дебар	77.102.295	26.128.516	5.624.401	5.211.881	2.624.257	39.589.055	66,00%
35	Општа болница-Кавадарци	142.300.000	45.172.950	8.202.907	8.357.882	7.446.953	69.180.692	65,30%
36	Општа болница-Кичево	119.000.000	38.414.471	4.457.684	9.338.600	6.475.340	58.686.095	65,46%
37	Општа болница-Кочани	133.924.977	44.980.123	6.927.836	7.748.867	5.908.170	65.564.996	68,60%
38	Општа болница-Куманово	429.900.000	134.032.586	18.391.872	40.291.020	37.063.855	229.779.333	58,33%
39	Општа болница-Охрид	324.228.352	107.838.907	4.976.114	5.734.020	42.867.913	161.416.954	66,81%
40	Општа болница-Прилеп	441.500.000	121.130.425	16.463.763	40.451.193	27.616.056	205.661.437	58,90%
41	Општа болница-Струга	205.400.000	66.319.175	5.754.125	22.600.269	10.092.101	104.765.670	63,30%
42	Општа болница-Струмица	287.100.000	86.526.796	8.637.415	26.872.468	11.702.692	133.739.371	64,70%
43	Клиничка болница-Тетово	612.671.953	163.949.981	20.376.516	60.060.802	49.160.256	293.547.555	55,85%
44	Општа болница-Велес	268.900.232	81.376.346	6.250.919	20.218.772	28.232.744	136.078.781	59,80%
45	Клиничка болница-Штип	416.517.994	116.912.068	21.869.583	35.611.828	27.265.545	201.659.024	57,98%
46	Градска општа болница 8-ми септември	1.000.700.000	206.159.694	43.855.834	186.018.259	94.776.943	530.810.730	38,84%
47	Клиника по хируршки болести-Св. Наум Охридски-Скопје	335.000.000	92.734.324	10.176.523	54.532.167	27.955.504	185.398.518	50,02%
48	Специјална болница по гинекологија и акушерство-Мајка Тереза-Скопје	155.100.000	45.764.597	8.214.749	10.834.677	9.212.198	74.026.221	61,82%
49	Институт по белодробни заболувања кај децата-Козле-Скопје	145.434.315	43.746.136	2.881.694	12.787.836	9.821.020	69.236.686	63,18%
50	Психијатриска болница-Скопје	230.500.000	66.919.305	25.396.062	10.081.417	8.866.523	111.263.307	60,14%
51	Психијатриска болница-Демир Хисар	152.500.000	45.304.930	10.328.121	10.558.080	9.842.908	76.034.039	59,59%
52	Психијатриска болница-Негорци	74.690.133	16.726.119	3.911.035	6.402.987	9.316.786	36.356.927	46,01%
53	Специјална болница за белодробни заболувања и туберкулоза-Јасеново-Велес	36.461.980	9.971.390	3.165.161	2.467.772	2.188.261	17.792.584	56,04%



р. бр.	Здравствена установа	планиран годишен износ во трезорот	реализирани расходи во периодот 01.01-30.06.2017 година					% на учество на расходите за плати во вкупните расходи
			плати и надоместоци (група 40)	комунални услуги, греење, комуникација и транспорт (конто 421)	материјали и ситен инвентар (конто 423)	останати расходи	Вкупно	
54	Специјална болница за ортопедија и трауматологија Св. Еразмо-Охрид	227.169.000	53.014.233	9.907.061	42.301.654	11.197.440	116.420.388	45,54%
55	Институт за белодробни заболувања и туберкулоза-Скопје	84.100.000	16.165.055	3.825.560	5.631.068	7.337.770	32.959.453	49,05%
56	Завод за физикална медицина и рехабилитација-Скопје	79.517.539	27.233.882	6.813.288	1.811.523	1.590.318	37.449.011	72,72%
57	Завод за рехабилитација на слух, говор и глас-Битола	14.087.460	5.255.311	783.083	270.952	623.577	6.932.923	75,80%
58	Завод за превенција, лекување и рехабилитација на кардиоваскуларни заболувања-Охрид	130.080.738	25.170.558	5.104.006	26.087.865	6.603.584	62.966.013	39,97%
59	Завод за превенција, лекување и рехабилитација на хронични, респираторни, неспецифични и алергиски заболувања-Отешеве	26.330.885	8.410.259	932.640	977.647	1.142.403	11.462.949	73,37%
60	Геронтолошки завод-Скопје	177.675.533	43.943.972	13.419.961	15.847.478	10.223.696	83.435.107	52,67%
61	Завод за нефрологија-Струга	194.400.000	42.691.222	5.888.149	31.602.631	15.841.000	96.023.002	44,46%
62	Специјална болница за белодробни заболувања и туберкулоза- Лешок-Тетово	36.065.144	6.943.226	1.123.471	2.611.464	1.068.579	11.746.740	59,11%
63	Здравствен дом-Битола	140.131.242	50.884.781	4.260.856	3.767.400	5.170.914	64.083.951	79,40%
64	Здравствен дом-Гевгелија	55.103.188	19.356.690	1.332.026	3.197.084	4.117.381	28.003.181	69,12%
65	Здравствен дом-Гостивар	98.620.091	32.438.385	4.195.102	9.710.792	2.230.171	48.574.450	66,78%
66	Здравствен дом-Дебар	23.507.597	8.731.581	1.738.450	748.351	1.077.773	12.296.155	71,01%
67	Здравствен дом-Кавадарци	47.270.000	18.652.728	1.851.912	563.092	1.009.386	22.077.118	84,49%
68	Здравствен дом-Кичево	43.704.076	18.166.366	1.174.958	1.353.345	725.531	21.420.200	84,81%
69	Здравствен дом-Кочани	31.603.140	12.606.111	2.046.506	417.936	621.080	15.691.633	80,34%
70	Здравствен дом-Крива Паланка	79.400.000	26.415.995	2.295.333	3.144.448	10.225.116	42.080.892	62,77%
71	Здравствен дом-Куманово	101.629.810	40.392.068	3.521.215	1.520.747	2.757.644	48.191.674	83,82%
72	Здравствен дом-Охрид	91.381.279	29.596.109	2.597.921	1.281.042	9.644.233	43.119.305	68,64%
73	Здравствен дом-Прилеп	125.706.618	49.844.782	4.232.895	4.393.187	3.662.395	62.133.259	80,22%
74	Здравствен дом-Струга	47.900.000	20.174.926	1.550.146	932.188	1.053.485	23.710.745	85,09%
75	Здравствен дом-Струмица	61.367.764	24.932.091	2.528.348	1.022.328	1.047.208	29.529.975	84,43%
76	Здравствен дом-Тетово	116.694.165	43.263.041	5.245.511	2.961.016	5.733.152	57.202.720	75,63%
77	Здравствен дом-Велес	71.400.000	26.887.381	3.437.444	1.581.749	2.014.089	33.920.663	79,27%
78	Здравствен дом-Штип	51.050.475	19.566.144	2.753.258	661.126	1.561.794	24.542.322	79,72%
79	Здравствен дом-Берово	33.135.182	11.040.286	1.995.458	1.002.132	1.445.161	15.483.037	71,31%
80	Здравствен дом-Македонски Брод	28.602.355	11.217.391	1.939.466	623.671	865.983	14.646.511	76,59%
81	Здравствен дом-Валандово	35.100.000	12.037.402	2.870.950	1.092.398	1.509.072	17.509.822	68,75%
82	Здравствен дом-Вевчани	46.214.409	18.046.319	712.502	2.005.339	1.568.573	22.332.733	80,81%
83	Здравствен дом-Виница	41.061.067	13.941.083	2.636.723	1.768.791	2.220.354	20.566.951	67,78%
84	Здравствен дом-Делчево	58.498.251	20.437.203	2.429.538	1.321.854	2.586.596	26.775.191	76,33%
85	Здравствен дом-Демир Хисар	30.986.960	12.218.068	882.628	1.108.323	679.696	14.888.715	82,06%
86	Здравствен дом-Кратово	30.860.000	12.101.217	2.005.608	520.927	787.178	15.414.930	78,50%
87	Здравствен дом-Крушево	26.601.910	10.468.160	1.659.783	597.208	445.340	13.170.491	79,48%
88	Здравствен дом-Неготино	63.633.832	21.534.685	3.676.066	1.878.250	2.415.003	29.504.004	72,99%
89	Здравствен дом-Пехчево	24.247.134	8.040.140	933.808	615.101	904.349	10.493.398	76,62%
90	Здравствен дом-Пробиштип	29.892.000	12.067.094	1.021.140	737.896	762.151	14.588.281	82,72%
91	Здравствен дом-Радовиш	43.917.993	15.239.528	1.910.255	1.330.298	1.323.930	19.804.011	76,95%
92	Здравствен дом-Ресен	51.021.472	20.075.794	2.247.129	1.318.730	1.474.640	25.116.293	79,93%
93	Здравствен дом-Ростуше	19.803.210	7.447.683	740.615	431.088	698.932	9.318.318	79,93%
94	Здравствен дом-Свети Николе	41.453.401	16.184.013	2.143.150	528.036	1.251.354	20.106.553	80,49%
95	Здравствен дом-Скопје	748.391.330	244.043.266	39.484.573	26.320.390	48.199.351	358.047.580	68,16%
96	Здравствен дом-Железничар	36.800.000	11.835.368	1.761.589	2.281.788	1.640.285	17.519.030	67,56%
97	Здравствена станица на Универзитетот Кирил и Методиј-Скопје	14.735.339	3.281.733	107.474	55.587	604.036	4.048.830	81,05%
98	Здравствена станица-Железара	40.487.710	9.336.313	2.340.551	2.831.046	2.344.515	16.852.425	55,40%
99	Медицински факултет-Институт-Скопје		35.411.422	8.201.468	38.551.205	67.894.281	150.058.376	23,60%
100	Институт за трансфузиона медицина на РМ	601.729.747	100.184.011	5.471.376	231.607.262	26.993.605	364.256.254	27,50%
101	Институт за јавно здравје на Република Македонија	183.525.278	50.636.942	3.089.904	1.158.885	15.939.777	70.825.508	71,50%
102	Центар за јавно здравје-Битола	67.713.418	16.364.792	1.423.910	5.542.530	1.890.062	25.221.294	64,88%
103	Центар за јавно здравје-Велес	64.453.740	15.135.898	1.906.597	4.718.893	3.474.838	25.236.226	59,98%
104	Центар за јавно здравје-Кочани	40.489.187	8.798.496	933.833	5.561.785	971.339	16.265.453	54,09%
105	Центар за јавно здравје-Прилеп	46.000.000	10.997.161	1.296.409	2.481.532	1.926.065	16.701.167	65,85%
106	Центар за јавно здравје-Куманово	73.948.127	13.526.956	1.845.068	3.775.878	5.262.694	24.410.596	55,41%
107	Центар за јавно здравје-Скопје	140.900.000	35.105.495	2.536.479	5.657.382	11.284.571	54.583.927	64,31%
108	Центар за јавно здравје-Струмица	29.220.388	5.787.260	943.324	1.336.228	1.512.622	9.579.434	60,41%
109	Центар за јавно здравје-Тетово	49.865.231	14.026.380	961.875	2.583.564	2.188.533	19.760.352	70,98%
110	Центар за јавно здравје-Штип	40.374.762	7.301.436	904.004	3.152.202	1.389.459	12.747.101	57,28%
111	Центар за јавно здравје-Охрид	34.701.019	10.881.385	981.716	1.753.186	1.807.767	15.424.054	70,55%
112	Институт за Медицина на трудот на РМ	38.920.855	10.454.373	1.266.513	1.691.443	4.196.090	17.608.419	59,37%
113	Здравствена станица Липково	19.088.662	4.058.922	562.987	304.703	212.719	5.139.331	78,98%
114	Универзитетски институт за позитронско-емисиона томографија на РМ	25.748.610	6.660.222	2.921.762	167.764	764.874	10.514.622	63,34%
<b>ВКУПНО:</b>		<b>17.375.397.388</b>	<b>4.418.193.187</b>	<b>614.081.657</b>	<b>2.326.891.923</b>	<b>1.245.616.883</b>	<b>8.604.783.650</b>	<b>51,35%</b>

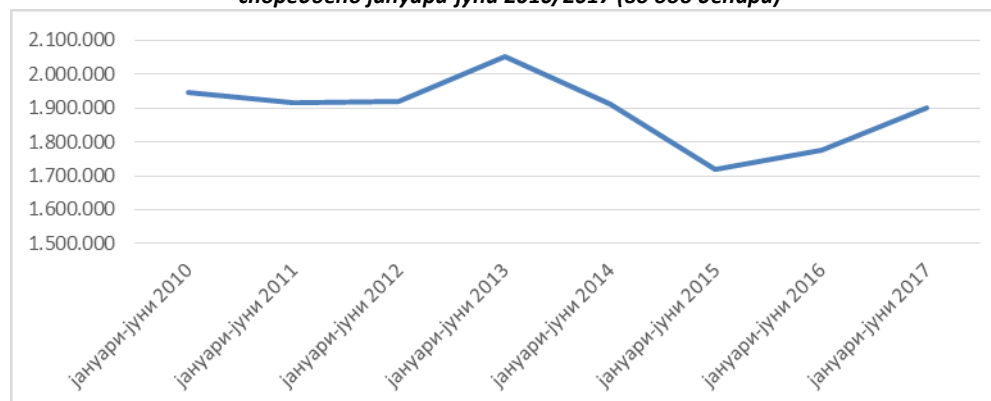
**ИЗВЕШТАЈ**  
**ЗА ПОТРОШЕНИТЕ СРЕДСТВА ОД СМЕТКА 4235 ЗА ЛЕКОВИ И МЕДИЦИНСКИ МАТЕРИЈАЛ**  
**ЗА 2017 ГОДИНА**

во (000) денари

р. бр.	Кonto	Опис	јануари	февруари	март	април	мај	јуни	Кумулатив	% јуни/мај 2017 година	% на учество
1	2	3	4	5	6	7	8	9	10	11 (9/8)	12
1	4235101	Лекови потрошени за лекување на болни во здравствените установи-ампули	143.291	83.519	84.084	78.596	88.823	87.547	565.859	98,56%	29,78%
2	4235102	Лекови издадени на рецепт во аптеки-инсулин	2.007	2.298	2.828	2.615	2.475	1.875	14.098	75,76%	0,74%
3	423520	Вакцини	3.561	1.016	1.568	2.914	1.314	755	11.128	57,45%	0,59%
4	423530	Стоматолошки материјали	985	1.362	2.094	2.052	1.348	1.477	9.318	109,56%	0,49%
5	423540	Ортопедски средства и имплантанти	23.004	26.692	37.053	38.858	53.303	34.915	213.825	65,50%	11,25%
6	423550	Санитетски материјали	13.630	15.531	16.568	13.484	13.915	14.388	87.516	103,40%	4,61%
7	4235901	Потрошени материјали за дијализа	5.353	7.959	6.468	4.466	6.467	7.137	37.850	110,35%	1,99%
8	4235902	Лабораториски и фотолабораториски материјали	62.911	69.994	82.261	80.738	74.844	74.519	445.267	99,57%	23,43%
9	4235903	Рендген филмови	3.570	6.070	7.558	3.780	3.892	5.098	29.968	130,99%	1,58%
10	4235904	Контрастни средства	1.430	2.194	2.382	1.807	2.177	1.102	11.093	50,62%	0,58%
11	4235905	Катетри и водичи	8.480	13.726	6.333	10.296	8.740	6.366	53.941	72,83%	2,84%
12	4235906	Материјали за терапија и рехабилитација	5	107	0	406	251	168	936	67,01%	0,05%
13	4235907	Материјали за произв. на инфузиони раствори, гал. лаб. и друго	1.735	1.947	3.295	22.168	1.932	1.941	33.019	100,45%	1,74%
14	4235908	Цитостатика	36.864	35.653	47.613	14.883	39.781	34.725	209.519	87,29%	11,03%
15	4235909	Други неспомнати медицински материјали	25.009	28.066	34.618	24.578	30.724	33.936	176.931	110,46%	9,31%
<b>ВКУПНО (Збир од р.бр. 1 до 15)</b>			<b>331.835</b>	<b>296.134</b>	<b>334.723</b>	<b>301.641</b>	<b>329.987</b>	<b>305.950</b>	<b>1.900.269</b>	<b>92,72%</b>	<b>100%</b>

Во периодот јануари-јуни 2017 година потрошените средства за лекови и медицински материјали изнесуваат 1.900.269 илјади денари. Потрошените средства за лекови и медицински материјали споредени со истиот период од 2016 година (износ 1.776.138 илјади денари) бележат зголемување од 7%.

**Графички приказ на потрошените средства за лекови и медицински материјали споредбено јануари-јуни 2010/2017 (во 000 денари)**



**ИЗВЕШТАЈ**  
**ЗА ПОТРОШЕНИТЕ СРЕДСТВА ОД СМЕТКА 4235 ЗА ЛЕКОВИ И МЕДИЦИНСКИ МАТЕРИЈАЛ**  
**ЗА 2017 ГОДИНА**

во (000) денари

Р. бр.	Здравствена установа	јануари	февруари	март	април	мај	јуни	Кумулатив	Апсолутен износ на зголемување/ намалување споредбено јуни/мај 2017 година	% на учество
1	Стоматолошки клинички центар	763	1.115	1.789	1.243	912	1.265	7.088	353	0,37%
2	Максилофаџијална хирургија	154	157	253	212	313	250	1.340	-63	0,07%
3	ЈЗУ Универзитетска клиника за радиологија	1.974	4.210	3.228	3.816	3.979	2.379	19.587	-1.599	1,03%
4	ЈЗУ Универзитетска клиника за радиотерапија и онкологија	32.931	31.487	31.259	22.509	28.391	21.066	167.645	-7.325	8,82%
5	ЈЗУ Универзитетска клиника за кардиологија	13.212	13.195	20.120	19.152	15.555	15.558	96.791	3	5,09%
6	ЈЗУ Универзитетска клиника за клиничка биохемија	3.411	4.528	4.514	4.341	4.655	4.689	26.138	34	1,38%
7	ЈЗУ Универзитетска клиника за нефрологија	3.901	6.666	4.542	3.489	4.351	4.576	27.525	225	1,45%
8	ЈЗУ Универзитетска клиника за гастроентерохепатологија	1.221	1.106	1.513	1.324	1.228	1.289	7.680	61	0,40%
9	ЈЗУ Универзитетска клиника за пулмологија и алергологија	2.520	827	700	907	843	743	6.540	-100	0,34%
10	ЈЗУ Универзитетска клиника за ендокринологија, дијабетес и метаболнички нарушувања	977	884	1.779	416	1.988	1.286	7.330	-701	0,39%
11	ЈЗУ Универзитетска клиника за ревматологија	2.465	3.205	2.514	2.492	231	882	11.789	651	0,62%
12	ЈЗУ Универзитетска клиника за хематологија	6.982	7.723	27.658	16.468	17.947	19.852	96.631	1.905	5,09%
13	ЈЗУ Универзитетска клиника за токсикологија	646	654	754	708	661	631	4.054	-30	0,21%
14	ЈЗУ Универзитетска клиника за детски болести	6.266	5.363	4.640	4.832	6.151	8.085	35.338	1.934	1,86%
15	ЈЗУ Универзитетска клиника за инфективни болести и фебрилни состојби	3.727	4.613	5.528	7.553	5.719	5.641	32.782	-77	1,73%
16	ЈЗУ Универзитетска клиника за дерматологија	142	227	212	154	254	192	1.180	-62	0,06%
17	ЈЗУ Универзитетска клиника за неврологија	10.434	10.376	10.629	11.480	11.333	11.954	66.206	621	3,48%
18	ЈЗУ Универзитетска клиника за урологија	1.676	2.764	2.015	2.489	2.787	2.143	13.873	-644	0,73%
19	ЈЗУ Универзитетска клиника за неврохирургија	4.223	3.447	2.944	4.098	3.798	1.836	20.345	-1.962	1,07%
20	ЈЗУ Универзитетска клиника за дигестивна хирургија	4.831	5.622	4.786	3.851	4.232	2.799	26.122	-1.433	1,37%
21	ЈЗУ Универзитетска клиника за торакална и васкуларна хирургија	1.635	2.922	3.713	2.381	3.380	2.504	16.534	-876	0,87%
22	ЈЗУ Универзитетска клиника за пластична и реконструктивна хирургија	887	942	952	1.225	1.130	2.455	7.590	1.325	0,40%
23	ЈЗУ Универзитетска клиника за детска хирургија	826	741	1.386	2.344	1.800	2.010	9.107	210	0,48%
24	ЈЗУ Универзитетска клиника за уво, нос и грло	545	519	778	2.513	821	398	5.574	-423	0,29%
25	ЈЗУ Универзитетска клиника за очни болести	1.354	1.941	3.528	572	2.545	3.543	13.482	998	0,71%
26	ЈЗУ Универзитетска клиника за гинекологија и акушерство	7.379	5.302	15.962	8.774	4.880	10.831	53.128	5.951	2,80%
27	ЈЗУ Универзитетска клиника за психијатрија	314	335	373	355	480	393	2.250	-86	0,12%
28	ЈЗУ Завод за рехабилитација на слух, говор и глас	5	5	0	5	0	0	14	0	0,00%
29	ЈЗУ Универзитетска клиника за трауматологија, ортопедски болести, анестезија, реанимација и интензивно лекување и ургентен центар-Скопје	4.292	5.803	6.404	8.250	35.948	15.259	75.955	-20.689	4,00%
30	Клиничка болница-Битола	10.876	11.638	11.543	11.439	10.868	7.377	63.741	-3.491	3,35%
31	Општа болница-Гевгелија	990	1.094	1.197	897	1.419	1.173	6.769	-246	0,36%
32	Општа болница-Гостивар	2.214	2.557	2.768	2.132	2.101	2.303	14.076	202	0,74%
33	Општа болница-Дебар	365	451	601	430	574	550	2.972	-24	0,16%
34	Општа болница-Кавадарци	3.341	738	1.531	1.438	2.018	1.439	10.506	-578	0,55%
35	Општа болница-Кичево	1.291	1.366	1.550	1.210	1.438	792	7.646	-646	0,40%
36	Општа болница-Кочани	1.116	775	995	907	1.039	941	5.773	-97	0,30%

Р. бр.	Здравствена установа	јануари	февруари	март	април	мај	јуни	Кумулатив	Апсолутен износ на зголемување/ намалување споредбено јуни/мај 2017 година	% на учество
37	Општа болница-Куманово	4.233	5.034	6.481	4.476	5.113	5.954	31.292	841	1,65%
38	Општа болница-Охрид	нема податок								
39	Општа болница-Прилеп	4.628	2.794	3.509	2.959	3.427	4.808	22.124	1.381	1,16%
40	Општа болница-Струга	4.826	3.216	3.752	2.744	3.611	2.579	20.728	-1.032	1,09%
41	Општа болница-Струмица	3.614	4.819	3.904	2.795	4.476	4.836	24.445	359	1,29%
42	Клиничка болница-Тетово	3.025	9.128	7.716	7.213	7.912	6.480	41.475	-1.432	2,18%
43	Општа болница-Велес	2.636	2.366	2.826	2.086	2.878	2.114	14.906	-763	0,78%
44	Клиничка болница-Штип	0	4.473	4.638	4.194	3.237	5.116	21.658	1.879	1,14%
45	Градска болница 8-ми септември-Скопје	24.353	25.837	22.773	18.103	23.999	21.581	136.646	-2.417	7,19%
46	Клиника по хируршки болести-Св. Наум Охридски-Скопје	6.214	8.319	9.994	5.877	6.983	6.919	44.305	-64	2,33%
47	Специјална болница по гинекологија и акушерство-Мајка Тереза-Скопје	1.355	890	1.411	874	1.083	1.834	7.447	751	0,39%
48	Институт по белодробни заболувања кај децата-Козле-Скопје	1.543	2.173	1.483	2.426	2.989	1.650	12.263	-1.339	0,65%
49	Психијатриска болница-Скопје	921	887	919	839	795	783	5.144	-12	0,27%
50	Психијатриска болница-Демир Хисар	837	803	909	825	1.622	1.028	6.024	-594	0,32%
51	Психијатриска болница-Негорци	311	251	283	244	253	236	1.578	-17	0,08%
52	Болница Јасеново-Велес	152	313	223	172	239	167	1.266	-72	0,07%
53	Специјална болница за ортопедија и трауматологија Св. Еразмо-Охрид	1.179	6.243	6.552	6.307	3.559	6.133	29.973	2.575	1,58%
54	Институт за белодробни заболувања и туберкулоза-Скопје	477	469	445	276	408	316	2.390	-92	0,13%
55	Завод за медицинска рехабилитација-Скопје	3	0	0	0	0	300	303	300	0,02%
56	Завод за рехабилитација на слух, говор и глас-Битола	0	0	0	0	0	0	0	0	0,00%
57	Завод за превенција, лекување и рехабилитација на кардиоваскуларни заболувања-Охрид	3.595	5.929	2.406	4.412	3.863	3.337	23.540	-526	1,24%
58	Завод за рехабилитација-Отешево	102	0	36	114	100	59	410	-40	0,02%
59	Геронтолошки завод-Скопје	2.268	1.733	1.826	1.800	2.240	1.979	11.848	-261	0,62%
60	Завод за нефрологија-Струга	4.335	4.724	6.027	5.148	5.499	6.675	32.408	1.176	1,71%
61	Специјална болница за ТБЦ Лешок-Тетово	221	182	315	271	222	120	1.332	-102	0,07%
62	Здравствен дом-Битола	210	421	767	335	630	928	3.291	298	0,17%
63	Здравствен дом-Гевгелија	492	394	518	186	399	265	2.254	-134	0,12%
64	Здравствен дом-Гостивар	1.562	0	2.512	1.251	1.597	1.379	8.301	-218	0,44%
65	Здравствен дом-Дебар	84	88	78	96	72	72	489	0	0,03%
66	Здравствен дом-Кавадарци	136	208	82	174	112	69	781	-43	0,04%
67	Здравствен дом-Кичево	186	118	179	192	174	184	1.033	10	0,05%
68	Здравствен дом-Кочани	59	22	47	63	68	63	322	-5	0,02%
69	Здравствен дом-Крива Паланка	805	638	297	339	336	458	2.873	122	0,15%
70	Здравствен дом-Куманово	130	783	986	367	295	685	3.246	390	0,17%
71	Здравствен дом-Охрид	159	140	153	166	180	145	943	-34	0,05%
72	Здравствен дом-Прилеп	344	1.197	559	46	345	475	2.966	130	0,16%
73	Здравствен дом-Струга	47	608	78	35	27	21	816	-6	0,04%
74	Здравствен дом-Струмица	78	0	117	224	24	243	687	219	0,04%
75	Здравствен дом-Тетово	606	671	508	742	407	139	3.073	-268	0,16%
76	Здравствен дом-Велес	146	417	236	193	183	253	1.427	70	0,08%
77	Здравствен дом-Штип	1.923	84	208	1.422	105	121	3.862	16	0,20%
78	Здравствен дом-Берово	0	222	136	172	117	109	755	-7	0,04%
79	Здравствен дом-Македонски Брод	15	45	27	55	14	32	187	18	0,01%
80	Здравствен дом-Валандово	211	292	465	264	211	410	1.853	199	0,10%

Р. бр.	Здравствена установа	јануари	февруари	март	април	мај	јуни	Кумулатив	Апсолутен износ на зголемување/ намалување споредбено јуни/мај 2017 година	% на учество
81	Здравствен дом-Вевчани	292	443	447	236	355	150	1.923	-206	0,10%
82	Здравствен дом-Виница	145	117	383	189	271	218	1.322	-53	0,07%
83	Здравствен дом-Делчево	156	197	221	199	169	155	1.098	-14	0,06%
84	Здравствен дом-Демир Хисар	68	159	176	185	119	57	764	-62	0,04%
85	Здравствен дом-Кратово	23	51	87	41	76	37	315	-40	0,02%
86	Здравствен дом-Крушево	88	117	80	75	78	39	477	-38	0,03%
87	Здравствен дом-Неготино	342	154	146	412	342	356	1.753	14	0,09%
88	Здравствен дом-Пехчево	42	136	81	54	57	99	470	42	0,02%
89	Здравствен дом-Пробиштип	320	334	345	322	331	342	1.993	11	0,10%
90	Здравствен дом-Радовиш	145	130	185	145	256	355	1.216	99	0,06%
91	Здравствен дом-Ресен	99	82	188	264	219	219	1.071	0	0,06%
92	Здравствен дом-Ростуше	10	8	37	33	38	58	185	20	0,01%
93	Здравствен дом-Свети Николе	76	94	127	95	101	66	559	-35	0,03%
94	Здравствен дом-Скопје	2.112	3.157	7.652	5.380	3.200	6.098	27.600	2.898	1,45%
95	Здравствен дом-Железничар	319	119	170	619	508	315	2.051	-193	0,11%
96	Здравствена станица-Кирил и Методиј	0	0	3	0	3	3	9	0	0,00%
97	Здравствена станица-Железара	93	559	410	259	893	657	2.872	-236	0,15%
98	Медицински факултет-Институти-Скопје	3.607	3.828	7.239	17.432	7.024	11.796	50.927	4.772	2,68%
99	Институт за трансфузиона медицина на РМ	95.620	33.479	23.617	26.547	22.025	22.216	223.504	191	11,76%
100	Институт за јавно здравје на Република Македонија	308	86	73	3	39	3	512	-36	0,03%
101	Центар за јавно здравје-Битола	1.173	1.473	1.227	1.198	1.917	1.178	8.165	-739	0,43%
102	Центар за јавно здравје-Велес	503	1.056	321	691	958	498	4.026	-461	0,21%
103	Центар за јавно здравје-Кочани	0	499	1.042	1.052	1.385	0	3.977	-1.385	0,21%
104	Центар за јавно здравје-Прилеп	0	675	192	728	0	629	2.224	629	0,12%
105	Центар за јавно здравје-Куманово	1.831	1.227	675	542	1.167	1.031	6.474	-136	0,34%
106	Центар за јавно здравје-Скопје	1.034	1.237	1.792	1.440	1.736	1.357	8.598	-379	0,45%
107	Центар за јавно здравје-Струмица	324	0	14	203	669	17	1.227	-651	0,06%
108	Центар за јавно здравје-Тетово	434	301	695	964	581	257	3.231	-324	0,17%
109	Центар за јавно здравје-Штип	510	529	916	352	617	1.023	3.946	406	0,21%
110	Центар за јавно здравје-Охрид	389	348	728	356	653	181	2.655	-471	0,14%
111	Медицина на трудот	167	135	437	548	309	251	1.848	-58	0,10%
112	Здравствена станица Липково	40	46	45	42	43	51	267	8	0,01%
113	Универзитетска клиника за државна кардиохирургија-Скопје	3.659	3.127	3.929	4.154	8.280	6.095	29.243	-2.185	1,54%
<b>ВКУПНО:</b>		<b>331.835</b>	<b>296.134</b>	<b>334.722</b>	<b>301.641</b>	<b>329.987</b>	<b>305.950</b>	<b>1.900.270</b>	<b>-24.037</b>	<b>100,00%</b>

**ИЗВЕШТАЈ**  
за вкупните обврски во здравствената установа  
во 2017 година

во (000) денари

Р. бр.	Конто	Опис	АОП	јануари	февруари	март	април	мај	јуни	% јуни/ мај 2017 година	% на учество во вкупните обврски во м.јуни 2017 година
1	2	3	4	5	6	7	8	9	10	11 (10/9)	12
1		<b>ОБВРСКИ ВКУПНО ( 2+3+4+5+6)</b>	<b>00</b>	<b>4.385.202</b>	<b>4.321.794</b>	<b>4.308.278</b>	<b>4.300.910</b>	<b>4.221.838</b>	<b>4.326.461</b>	<b>102,5%</b>	<b>100%</b>
2		Обврски према добавувачи за лекови и медицински материјал	01	2.107.016	2.069.311	2.067.364	2.102.499	2.101.464	2.153.356	102,5%	50%
3		Обврски за инвестиции	02	103.600	111.495	106.987	99.602	83.987	101.261	120,6%	2%
4		Обврски по договорни услуги	03	134.281	164.476	126.303	119.424	135.430	150.305	111,0%	3%
5		Обврски спрема други ЈЗУ	04	867.940	850.044	857.108	879.459	877.157	897.720	102,3%	21%
6		Други обврски на ЈЗУ	05	1.172.365	1.126.468	1.150.516	1.099.925	1.023.799	1.023.820	100,0%	24%

Вкупните обврски на Јавните здравствени установи на 30.06.2017 година изнесуваат 4.326.461 илјади денари, кои споредени со состојбата на 30.06.2016 година (износ 4.134.691 илјади денари) се зголемени за 4,6%.

**ПРЕГЛЕД**  
за вкупните обврски во здравствената установа  
во 2017 година

во (000) денари

Р. бр.	Здравствена установа	јануари	февруари	март	април	мај	јуни	Апсолутен износ на зголемување/ намалување на обврските споредбено јуни/мај 2017 година	% на учество во вкупните обврски во м.јуни 2017 година
1	2	3	4	5	6	7	8	9 (8-7)	10
1	Стоматолошки клинички центар	25.474	25.297	25.349	24.338	22.886	27.562	4.676	0,64%
2	Максифацијална хирургија	9.261	9.792	9.551	9.571	8.854	9.303	448	0,22%
3	ЈЗУ Универзитетска клиника за радиологија	23.089	23.598	28.195	18.495	14.181	12.544	-1.637	0,29%
4	ЈЗУ Универзитетска клиника за радиотерапија и онкологија	179.595	180.422	173.540	160.545	122.139	131.788	9.650	3,05%
5	ЈЗУ Универзитетска клиника за кардиологија	64.974	70.823	77.253	124.201	102.122	115.284	13.162	2,66%
6	ЈЗУ Универзитетска клиника за клиничка биохемија	26.380	31.138	28.081	22.715	25.361	26.801	1.439	0,62%
7	ЈЗУ Универзитетска клиника за нефрологија	100.145	104.018	103.276	101.171	103.098	105.530	2.432	2,44%
8	ЈЗУ Универзитетска клиника за гастроентерохепатологија	12.088	10.410	12.511	11.285	10.467	10.577	110	0,24%
9	ЈЗУ Универзитетска клиника за пулмологија и алергологија	48.431	48.487	47.382	47.673	47.154	48.431	1.277	1,12%
10	ЈЗУ Универзитетска клиника за ендокринологија, дијабетес и метаболички нарушувања	11.153	10.375	10.264	9.136	9.232	8.709	-523	0,20%
11	ЈЗУ Универзитетска клиника за ревматологија	85.513	82.566	81.007	83.005	84.843	86.550	1.707	2,00%
12	ЈЗУ Универзитетска клиника за хематологија	124.055	120.321	123.300	126.642	128.608	134.216	5.607	3,10%
13	ЈЗУ Универзитетска клиника за токсикологија	52.826	52.633	52.739	51.287	51.313	47.651	-3.662	1,10%

Р. бр.	Здравствена установа	јануари	февруари	март	април	мај	јуни	Апсолутен износ на зголемување/ намалување на обврските споредбено јуни/мај 2017 година	% на учество во вкупните обврски во м.јуни 2017 година	
1	2	3	4	5	6	7	8	9 (8-7)	10	
14	ЈЗУ Универзитетска клиника за детски болести	157.859	153.018	147.785	149.727	147.099	143.700	-3.399	3,32%	
15	ЈЗУ Универзитетска клиника за инфективни болести и фебрилни состојби	32.735	29.285	27.352	27.029	23.673	25.334	1.661	0,59%	
16	ЈЗУ Универзитетска клиника за дерматологија	37.074	37.629	37.116	37.172	37.366	37.406	40	0,86%	
17	ЈЗУ Универзитетска клиника за неврологија	55.862	59.439	57.940	48.697	52.408	53.940	1.531	1,25%	
18	ЈЗУ Универзитетска клиника за урологија	17.423	17.261	16.812	19.527	21.336	23.048	1.711	0,53%	
19	ЈЗУ Универзитетска клиника за неврохирургија	59.564	66.341	57.353	61.019	67.064	60.105	-6.959	1,39%	
20	ЈЗУ Универзитетска клиника за дигестивна хирургија	89.147	90.010	87.419	86.417	84.659	82.490	-2.169	1,91%	
21	ЈЗУ Универзитетска клиника за торакална и васкуларна хирургија	66.643	70.843	74.216	74.889	69.267	71.921	2.655	1,66%	
22	ЈЗУ Универзитетска клиника за пластична и реконструктивна хирургија	67.877	70.708	69.829	71.695	69.035	72.933	3.898	1,69%	
23	ЈЗУ Универзитетска клиника за детска хирургија	66.466	72.109	78.082	77.004	77.402	79.897	2.494	1,85%	
24	ЈЗУ Универзитетска клиника за уво, нос и грло	20.993	21.000	24.558	23.189	22.565	21.707	-858	0,50%	
25	ЈЗУ Универзитетска клиника за очни болести	52.301	50.277	50.489	51.013	51.638	50.389	-1.250	1,16%	
26	ЈЗУ Универзитетска клиника за гинекологија и акушерство	111.171	97.751	104.118	108.953	105.673	109.756	4.083	2,54%	
27	ЈЗУ Универзитетска клиника за психијатрија	4.071	4.502	5.157	5.176	5.139	4.739	-401	0,11%	
28	ЈЗУ Завод за рехабилитација на слух, говор и глас	120	76	63	248	97	59	-38	0,00%	
29	ЈЗУ Универзитетска клиника за трауматологија, ортопедски болести, анестезија, реанимација и интензивно лекување и ургентен центар-Скопје	221.663	212.027	188.488	209.343	201.260	239.255	37.995	5,53%	
30	Клиничка болница-Битола	86.247	66.947	62.092	68.139	72.817	74.939	2.122	1,73%	
31	Општа болница-Гевгелија	28.599	29.060	30.776	31.130	31.640	32.423	782	0,75%	
32	Општа болница-Гостивар	110.036	72.974	71.159	64.556	63.739	61.764	-1.975	1,43%	
33	Општа болница-Дебар	9.892	9.541	9.547	9.298	8.660	7.082	-1.578	0,16%	
34	Општа болница-Кавадарци	30.630	30.046	30.772	34.021	34.355	33.450	-906	0,77%	
35	Општа болница-Кичево	19.442	19.684	20.543	18.985	17.538	16.653	-885	0,38%	
36	Општа болница-Кочани	28.054	31.176	30.592	30.300	27.557	27.430	-127	0,63%	
37	Општа болница-Куманово	177.379	187.190	190.245	187.754	188.336	190.581	2.245	4,41%	
38	Општа болница-Охрид	нема податок								
39	Општа болница-Прилеп	104.689	102.784	96.481	93.172	85.413	86.709	1.296	2,00%	
40	Општа болница-Струга	57.002	52.507	53.068	51.402	53.211	51.706	-1.505	1,20%	
41	Општа болница-Струмица	24.160	28.951	27.022	26.115	26.092	26.166	74	0,60%	
42	Клиничка болница-Тетово	32.557	41.457	33.151	32.208	27.050	23.708	-3.342	0,55%	
43	Општа болница-Велес	68.944	57.836	63.969	63.104	62.568	66.038	3.470	1,53%	
44	Клиничка болница-Штип	54.950	49.145	47.076	43.964	39.366	36.487	-2.879	0,84%	
45	Градска болница 8-ми септември-Скопје	282.699	271.084	274.749	269.311	287.573	304.429	16.856	7,04%	
46	Клиника по хируршки болести-Св. Наум Охридски-Скопје	208.995	214.049	221.862	224.068	229.193	235.505	6.312	5,44%	
47	Специјална болница по гинекологија и акушерство-Мајка Тереза-Скопје	48.026	47.817	47.165	47.324	46.600	48.336	1.736	1,12%	
48	Институт по белодробни заболувања кај децата-Козле-Скопје	51.717	54.973	54.788	60.093	60.310	63.448	3.137	1,47%	
49	Психијатриска болница-Скопје	16.468	15.902	17.427	10.765	10.382	9.408	-974	0,22%	
50	Психијатриска болница-Демир Хисар	6.656	7.001	7.097	6.704	9.178	4.377	-4.801	0,10%	
51	Психијатриска болница-Негорци	3.016	2.133	4.873	3.613	1.784	3.586	1.802	0,08%	
52	Болница Јасеново-Велес	1.990	1.082	1.102	1.385	1.394	2.374	980	0,05%	
53	Специјална болница за ортопедија и трауматологија Св. Еразмо-Охрид	103.170	103.856	107.084	110.849	110.917	114.994	4.077	2,66%	
54	Институт за ТБЦ-Скопје	2.628	2.836	3.531	3.690	4.411	2.707	-1.704	0,06%	
55	Завод за медицинска рехабилитација-Скопје	6.038	5.871	4.265	3.703	4.310	4.871	561	0,11%	
56	Завод за рехабилитација на слух, говор и глас-Битола	243	274	268	291	267	155	-112	0,00%	

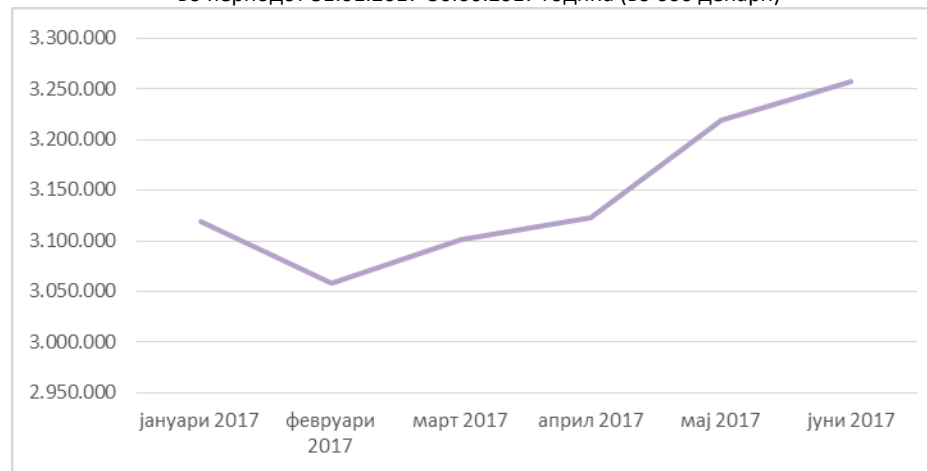
Р. бр.	Здравствена установа	јануари	февруари	март	април	мај	јуни	Апсолутен износ на зголемување/ намалување на обврските споредбено јуни/мај 2017 година	% на учество во вкупните обврски во м.јуни 2017 година
1	2	3	4	5	6	7	8	9 (8-7)	10
57	Завод за превенција, лекување и рехабилитација на кардиоваскуларни заболувања-Охрид	31.519	33.020	34.522	32.735	32.721	32.641	-80	0,75%
58	Завод за рехабилитација-Отешево	2.122	2.327	2.394	2.350	2.360	2.550	189	0,06%
59	Геронтолошки завод-Скопје	15.223	16.536	16.603	15.469	14.106	13.357	-749	0,31%
60	Завод за нефрологија-Струга	74.922	79.516	71.443	70.258	69.869	74.919	5.050	1,73%
61	Специјална болница за ТБЦ Лешок-Тетово	1.966	1.727	1.707	1.949	1.862	1.692	-170	0,04%
62	Здравствен дом-Битола	0	2.911	1.035	2.416	1.952	608	-1.344	0,01%
63	Здравствен дом-Гевгелија	17.038	14.490	14.534	14.934	14.761	15.631	871	0,36%
64	Здравствен дом-Гостивар	13.418	15.830	14.147	14.172	13.729	13.025	-704	0,30%
65	Здравствен дом-Дебар	1.277	1.316	1.356	1.226	1.147	595	-552	0,01%
66	Здравствен дом-Кавадарци	824	861	1.495	756	475	415	-60	0,01%
67	Здравствен дом-Кичево	2.765	2.349	2.115	1.581	1.617	2.460	844	0,06%
68	Здравствен дом-Кочани	581	492	565	535	518	466	-51	0,01%
69	Здравствен дом-Крива Паланка	19.955	19.941	16.867	16.338	15.631	15.470	-161	0,36%
70	Здравствен дом-Куманово	5.165	5.592	6.186	6.299	6.581	6.595	14	0,15%
71	Здравствен дом-Охрид	3.387	3.928	3.808	3.174	3.615	3.917	302	0,09%
72	Здравствен дом-Прилеп	9.204	7.595	7.709	8.147	8.812	9.351	540	0,22%
73	Здравствен дом-Струга	2.437	1.516	1.451	1.535	1.508	1.601	93	0,04%
74	Здравствен дом-Струмица	636	507	301	641	744	909	165	0,02%
75	Здравствен дом-Тетово	14.775	14.469	13.855	13.740	10.758	11.581	823	0,27%
76	Здравствен дом-Велес	1.558	2.162	1.559	1.439	1.330	869	-461	0,02%
77	Здравствен дом-Штип	5.625	6.355	6.201	5.914	5.943	5.882	-60	0,14%
78	Здравствен дом-Берово	1.124	1.138	912	515	438	447	10	0,01%
79	Здравствен дом-Македонски Брод	1.032	1.640	1.239	1.446	1.516	1.328	-188	0,03%
80	Здравствен дом-Валандово	2.788	3.349	3.233	3.273	2.805	2.321	-483	0,05%
81	Здравствен дом-Вевчани	5.376	3.364	3.626	3.469	3.543	3.519	-24	0,08%
82	Здравствен дом-Виница	276	630	662	716	779	430	-350	0,01%
83	Здравствен дом-Делчево	1.067	773	1.449	624	146	343	197	0,01%
84	Здравствен дом-Демир Хисар	428	605	516	522	579	314	-265	0,01%
85	Здравствен дом-Кратово	2.604	3.114	3.249	3.212	3.048	2.683	-365	0,06%
86	Здравствен дом-Крушево	3.189	3.128	2.913	2.869	2.688	2.583	-104	0,06%
87	Здравствен дом-Неготино	2.947	2.087	1.260	1.137	879	921	41	0,02%
88	Здравствен дом-Пехчево	192	405	442	418	175	388	212	0,01%
89	Здравствен дом-Пробиштип	391	484	519	475	233	471	237	0,01%
90	Здравствен дом-Радовиш	987	764	946	493	1.026	1.907	881	0,04%
91	Здравствен дом-Ресен	2.561	2.954	2.940	2.935	2.881	2.750	-131	0,06%
92	Здравствен дом-Ростуше	771	738	834	577	413	273	-140	0,01%
93	Здравствен дом-Свети Николе	596	746	982	633	717	508	-209	0,01%
94	Здравствен дом-Скопје	39.771	43.543	50.866	41.068	33.760	20.195	-13.565	0,47%
95	Здравствен дом-Железничар	1.381	1.614	1.789	1.352	1.577	1.359	-219	0,03%
96	Здравствена станица-Кирил и Методиј	3.338	3.403	3.328	3.433	3.418	3.398	-20	0,08%
97	Здравствена станица-Железара	1.910	1.868	2.283	2.360	2.148	2.170	22	0,05%
98	Медицински факултет-Институти-Скопје	58.661	46.325	37.654	47.922	40.781	32.650	-8.131	0,75%
99	Институт за трансфузиона медицина на РМ	372.579	364.427	381.354	353.982	370.056	384.860	14.804	8,90%



Р. бр.	Здравствена установа	јануари	февруари	март	април	мај	јуни	Апсолутен износ на зголемување/ намалување на обврските споредбено јуни/мај 2017 година	% на учество во вкупните обврски во м.јуни 2017 година
1	2	3	4	5	6	7	8	9 (8-7)	10
100	Институт за јавно здравје на Република Македонија	123.733	126.552	127.335	128.816	129.377	129.990	613	3,00%
101	Центар за јавно здравје-Битола	6.248	6.955	7.047	6.598	7.096	7.814	717	0,18%
102	Центар за јавно здравје-Велес	402	59	100	291	489	202	-286	0,00%
103	Центар за јавно здравје-Кочани	3.017	1.650	1.932	1.605	578	1.971	1.393	0,05%
104	Центар за јавно здравје-Прилеп	662	1.067	1.067	947	635	757	122	0,02%
105	Центар за јавно здравје-Куманово	13.837	14.656	13.998	13.816	13.806	14.763	957	0,34%
106	Центар за јавно здравје-Скопје	52.459	51.974	52.381	51.203	51.646	55.134	3.488	1,27%
107	Центар за јавно здравје-Струмица	436	572	1.032	908	672	805	133	0,02%
108	Центар за јавно здравје-Тетово	7.889	8.148	8.097	7.270	7.422	7.468	45	0,17%
109	Центар за јавно здравје-Штип	542	565	871	575	350	1.147	797	0,03%
110	Центар за јавно здравје-Охрид	5.264	5.603	6.513	5.604	6.053	6.027	-26	0,14%
111	Медицина на трудот	2.954	2.771	1.491	1.851	1.628	1.811	183	0,04%
112	Здравствена станица Липково	0	56	49	0	67	0	-67	0,00%
113	Универзитетска клиника за државна кардиохирургија-Скопје	51.209	52.293	53.584	55.282	47.774	47.271	-503	1,09%
<b>ВКУПНО:</b>		<b>4.385.201</b>	<b>4.321.793</b>	<b>4.308.279</b>	<b>4.300.909</b>	<b>4.221.838</b>	<b>4.326.461</b>	<b>104.623</b>	<b>100,00%</b>

Вкупните долгови на ЈЗУ на 30.06.2017 година изнесуваат 3.256.555 илјади денари и во споредба со состојбата од 31.01.2017 (износ 3.119.255 илјади денари) бележат зголемување од 4,4%.

Графички приказ на движењето на долговите на ЈЗУ во периодот 31.01.2017-30.06.2017 година (во 000 денари)



**ПРЕГЛЕД**  
на состојбата на достасани ненамирани обврски (ДОЛГОВИ) на ЈЗУ  
2017 година

во 000 денари

р. бр.	Здравствена установа	јануари	февруари	март	април	мај	јуни	Апсолутен износ на зголемување/ намалување на долговите споредбено јуни/мај 2017 година	% на учество во вкупните долгови во м. јуни 2017 година
1	Стоматолошки клинички центар	16.031	16.428	16.206	15.790	16.786	17.025	239	0,52%
2	Максилофацијална хирургија	8.912	8.866	8.821	9.167	9.068	8.897	-172	0,27%
3	ЈЗУ Универзитетска клиника за радиологија	1.593	507	1.840	534	886	1.379	493	0,04%
4	ЈЗУ Универзитетска клиника за радиотерапија и онкологија	77.566	81.568	85.098	63.098	62.578	54.280	-8.298	1,67%
5	ЈЗУ Универзитетска клиника за кардиологија	51.647	56.750	63.608	73.657	72.821	70.130	-2.692	2,15%
6	ЈЗУ Универзитетска клиника за клиничка биохемија	13.957	18.380	15.369	9.684	12.909	7.243	-5.666	0,22%
7	ЈЗУ Универзитетска клиника за нефрологија	92.390	91.940	91.765	95.166	95.582	95.225	-357	2,92%
8	ЈЗУ Универзитетска клиника за гастроентерохепатологија	5.004	4.468	5.609	6.062	6.275	8.426	2.151	0,26%
9	ЈЗУ Универзитетска клиника за пулмологија и алергологија	42.535	43.239	41.962	43.153	43.278	42.331	-947	1,30%
10	ЈЗУ Универзитетска клиника за ендокринологија, дијабетес и метаболички нарушувања	7.436	6.580	7.089	6.023	4.667	5.743	1.076	0,18%
11	ЈЗУ Универзитетска клиника за ревматологија	6.489	15.163	22.916	29.895	36.785	42.523	5.738	1,31%
12	ЈЗУ Универзитетска клиника за хематологија	75.992	67.186	71.907	72.776	77.090	77.158	68	2,37%
13	ЈЗУ Универзитетска клиника за токсикологија	45.008	44.842	45.670	43.791	43.773	43.443	-330	1,33%
14	ЈЗУ Универзитетска клиника за детски болести	124.011	124.919	124.554	124.999	125.458	124.080	-1.377	3,81%
15	ЈЗУ Универзитетска клиника за инфективни болести и фебрилни состојби	7.100	8.281	11.107	10.497	8.871	9.438	567	0,29%
16	ЈЗУ Универзитетска клиника за дерматологија	36.872	37.201	36.688	36.878	37.103	36.928	-175	1,13%
17	ЈЗУ Универзитетска клиника за неврологија	28.004	22.096	21.045	20.648	29.309	22.011	-7.297	0,68%
18	ЈЗУ Универзитетска клиника за урологија	9.323	8.092	7.652	9.409	11.136	11.928	792	0,37%
19	ЈЗУ Универзитетска клиника за неврохирургија	55.044	59.893	52.589	51.897	61.401	52.498	-8.903	1,61%
20	ЈЗУ Универзитетска клиника за дигестивна хирургија	70.408	69.991	70.275	67.759	68.434	67.739	-695	2,08%
21	ЈЗУ Универзитетска клиника за торакална и васкуларна хирургија	58.095	59.577	60.400	62.474	63.988	66.352	2.364	2,04%
22	ЈЗУ Универзитетска клиника за пластична и реконструктивна хирургија	67.952	70.726	69.922	71.788	68.414	73.027	4.613	2,24%
23	ЈЗУ Универзитетска клиника за детска хирургија	62.187	65.457	68.795	67.976	73.783	74.459	676	2,29%
24	ЈЗУ Универзитетска клиника за уво, нос и грло	17.991	17.650	18.436	18.252	17.793	17.764	-29	0,55%
25	ЈЗУ Универзитетска клиника за очни болести	28.222	27.689	27.725	28.862	30.795	34.940	4.144	1,07%
26	ЈЗУ Универзитетска клиника за гинекологија и акушерство	82.125	69.797	70.193	74.994	77.447	80.638	3.191	2,48%
27	ЈЗУ Универзитетска клиника за психијатрија	4.071	4.502	5.157	5.176	5.139	4.739	-401	0,15%
28	ЈЗУ Завод за рехабилитација на слух, говор и глас	0	0	0	0	0	0	0	0,00%
29	ЈЗУ Универзитетска клиника за трауматологија, ортопедски болести, анестезија, реанимација и интензивно лекување и ургентен центар-Скопје	204.353	194.551	170.749	156.665	151.576	167.834	16.258	5,15%
30	Клиничка болница-Битола	50.570	28.377	23.307	26.049	30.382	32.046	1.664	0,98%
31	Општа болница-Гевгелија	22.610	22.181	23.298	25.077	26.455	27.230	776	0,84%
32	Општа болница-Гостивар	92.916	50.792	51.200	53.861	58.544	52.941	-5.603	1,63%
33	Општа болница-Дебар	9.820	8.821	8.939	8.691	8.052	6.461	-1.591	0,20%
34	Општа болница-Кавадарци	22.156	22.711	23.608	24.448	26.412	27.441	1.029	0,84%
35	Општа болница-Кичево	12.313	13.891	13.937	11.663	11.418	12.165	747	0,37%
36	Општа болница-Кочани	23.346	24.328	24.810	24.900	24.163	23.139	-1.024	0,71%
37	Општа болница-Куманово	151.768	151.380	158.251	169.669	172.351	172.996	645	5,31%
38	Општа болница-Охрид								

нема податок

р. бр.	Здравствена установа	јануари	февруари	март	април	мај	јуни	Апсолутен износ на зголемување/ намалување на долговите споредбено јуни/мај 2017 година	% на учество во вкупните долгови во м. јуни 2017 година
39	Општа болница-Прилеп	93.209	89.942	85.358	80.886	77.139	75.740	-1.399	2,33%
40	Општа болница-Струга	39.894	33.960	34.984	33.395	35.600	35.952	353	1,10%
41	Општа болница-Струмица	13.867	13.221	17.097	16.818	14.332	13.588	-745	0,42%
42	Клиничка болница-Тетово	1.351	1.445	1.475	1.650	1.011	1.333	322	0,04%
43	Општа болница-Велес	50.373	43.511	47.209	49.660	51.304	52.226	922	1,60%
44	Општа болница-Штип	36.633	34.050	37.938	38.253	34.698	31.775	-2.923	0,98%
45	Градска болница 8-ми септември-Скопје	205.489	206.206	207.070	207.892	225.705	234.487	8.782	7,20%
46	Клиника по хируршки болести-Св. Наум Охридски-Скопје	152.199	153.846	190.229	191.794	200.697	209.407	8.710	6,43%
47	Специјална болница по гинекологија и акушерство-Мајка Тереза-Скопје	40.053	37.959	37.135	37.897	38.198	38.556	358	1,18%
48	Институт по белодробни заболувања кај децата-Козле-Скопје	45.248	45.562	46.014	45.496	46.928	53.432	6.504	1,64%
49	Психијатриска болница-Скопје	6.101	6.531	5.259	4.800	4.000	3.066	-934	0,09%
50	Психијатриска болница-Демир Хисар	37	27	55	15	25	58	33	0,00%
51	Психијатриска болница-Негорци	1.084	6	54	1.600	41	32	-9	0,00%
52	Болница Јасеново-Велес	0	0	0	0	0	0	0	0,00%
53	Специјална болница за ортопедија и трауматологија Св. Еразмо-Охрид	76.276	80.812	87.264	85.285	92.536	94.908	2.372	2,91%
54	Институт за ТБЦ-Скопје	1.378	1.402	2.111	2.678	2.809	1.777	-1.032	0,05%
55	Завод за медицинска рехабилитација-Скопје	687	687	687	687	687	648	-39	0,02%
56	Завод за рехабилитација на слух, говор и глас-Битола	243	274	268	291	267	155	-112	0,00%
57	Завод за превенција, лекување и рехабилитација на кардиоваскуларни заболувања-Охрид	12.181	9.498	11.653	11.357	14.787	14.595	-192	0,45%
58	Завод за рехабилитација-Отешево	2.108	2.272	2.371	2.206	2.252	2.142	-110	0,07%
59	Геронтолошки завод-Скопје	3.169	5.523	5.765	6.218	4.540	3.760	-780	0,12%
60	Завод за нефрологија-Струга	52.510	55.752	45.608	45.031	47.349	48.843	1.494	1,50%
61	Специјална болница за ТБЦ Лешок-Тетово	0	0	0	0	0	0	0	0,00%
62	Здравствен дом-Битола	414	2.911	230	151	206	0	-206	0,00%
63	Здравствен дом-Гевгелија	17.038	14.490	14.534	14.934	14.761	15.631	871	0,48%
64	Здравствен дом-Гостивар	7.992	11.528	14.876	15.267	14.506	13.865	-641	0,43%
65	Здравствен дом-Дебар	1.277	1.316	1.356	1.226	1.147	595	-552	0,02%
66	Здравствен дом-Кавадарци	264	322	577	329	250	118	-132	0,00%
67	Здравствен дом-Кичево	954	1.021	1.031	810	893	1.167	274	0,04%
68	Здравствен дом-Кочани	260	0	0	112	121	166	46	0,01%
69	Здравствен дом-Крива Паланка	17.818	17.044	14.358	14.911	14.736	14.385	-351	0,44%
70	Здравствен дом-Куманово	3.461	3.715	4.220	5.057	4.907	5.372	465	0,16%
71	Здравствен дом-Охрид	3.387	3.928	3.808	3.174	3.615	3.917	302	0,12%
72	Здравствен дом-Прилеп	6.100	4.186	5.044	6.944	7.051	7.929	879	0,24%
73	Здравствен дом-Струга	2.307	1.178	1.237	1.256	1.282	1.168	-114	0,04%
74	Здравствен дом-Струмица	0	242	177	487	529	689	159	0,02%
75	Здравствен дом-Тетово	22.075	21.577	20.959	20.874	19.361	19.031	-330	0,58%
76	Здравствен дом-Велес	392	396	370	641	532	254	-278	0,01%
77	Здравствен дом-Штип	4.764	4.848	4.742	4.394	5.013	4.905	-108	0,15%
78	Здравствен дом-Берово	0	0	0	0	0	0	0	0,00%
79	Здравствен дом-Македонски Брод	436	0	690	1.096	1.006	1.156	150	0,04%
80	Здравствен дом-Валандово	1.938	2.211	2.294	2.177	2.112	1.775	-337	0,05%
81	Здравствен дом-Вевчани	4.739	5.271	5.932	4.244	4.387	4.377	-10	0,13%
82	Здравствен дом-Виница	0	0	0	0	0	0	0	0,00%

р. бр.	Здравствена установа	јануари	февруари	март	април	мај	јуни	Апсолутен износ на зголемување/ намалување на долговите споредбено јуни/мај 2017 година	% на учество во вкупните долгови во м. јуни 2017 година
83	Здравствен дом-Делчево	0	12	12	6	7	0	-7	0,00%
84	Здравствен дом-Демир Хисар	0	0	0	0	0	0	0	0,00%
85	Здравствен дом-Кратово	2.289	2.714	2.618	2.603	2.670	2.425	-245	0,07%
86	Здравствен дом-Крушево	2.508	2.726	2.577	2.516	2.436	2.337	-98	0,07%
87	Здравствен дом-Неготино	793	77	36	80	99	154	55	0,00%
88	Здравствен дом-Пехчево	0	7	7	74	98	98	0	0,00%
89	Здравствен дом-Пробиштип	0	43	214	224	356	348	-8	0,01%
90	Здравствен дом-Радовиш	2	343	254	169	277	616	339	0,02%
91	Здравствен дом-Ресен	1.054	955	808	1.663	1.311	1.287	-24	0,04%
92	Здравствен дом-Ростуше	354	322	357	250	180	0	-180	0,00%
93	Здравствен дом-Свети Николе	0	0	0	0	0	0	0	0,00%
94	Здравствен дом-Скопје	1.902	6.076	8.610	10.339	14.029	11.364	-2.665	0,35%
95	Здравствен дом-Железничар	0	0	0	0	0	0	0	0,00%
96	Здравствена станица-Кирил и Методиј	3.338	3.403	3.328	3.433	3.418	3.398	-20	0,10%
97	Здравствена станица-Железара	28	18	19	19	24	24	0	0,00%
98	Медицински факултет-Институти-Скопје	31.558	29.377	19.598	21.942	33.724	26.506	-7.218	0,81%
99	Институт за трансфузиона медицина на РМ	231.055	245.994	239.640	267.089	283.121	281.994	-1.126	8,66%
100	Институт за јавно здравје на Република Македонија	123.396	129.148	131.578	134.689	134.974	135.743	769	4,17%
101	Центар за јавно здравје-Битола	3.375	3.741	4.302	4.130	4.028	4.483	455	0,14%
102	Центар за јавно здравје-Велес	402	59	100	291	489	202	-286	0,01%
103	Центар за јавно здравје-Кочани	8	27	27	27	0	0	0	0,00%
104	Центар за јавно здравје-Прилеп	0	0	0	0	0	0	0	0,00%
105	Центар за јавно здравје-Куманово	4.948	0	0	0	0	0	0	0,00%
106	Центар за јавно здравје-Скопје	49.216	47.997	47.621	46.787	47.206	50.530	3.324	1,55%
107	Центар за јавно здравје-Струмица	62	76	71	53	70	81	11	0,00%
108	Центар за јавно здравје-Тетово	5.362	5.755	6.410	4.991	4.924	5.719	795	0,18%
109	Центар за јавно здравје-Штип	35	37	57	49	41	48	6	0,00%
110	Центар за јавно здравје-Охрид	3.609	3.679	4.299	4.003	4.363	4.589	226	0,14%
111	Медицина на трудот	714	846	1.491	1.851	1.628	1.811	183	0,06%
112	Здравствена станица Липково	0	0	0	0	0	0	0	0,00%
113	Универзитетска клиника за државна кардиохирургија-Скопје	37.727	37.657	45.303	31.868	17.590	37.219	19.629	1,14%
<b>ВКУПНО:</b>		<b>3.119.255</b>	<b>3.058.583</b>	<b>3.101.872</b>	<b>3.122.567</b>	<b>3.219.302</b>	<b>3.256.555</b>	<b>37.252</b>	<b>100,00%</b>

ПРЕГЛЕД

на побарувања (долгови) на јавна здравствена установа од (кон) друга јавна здравствена установа настанати по основ на сервисни услуги со состојба 30.06.2017 година

Р. бр.	Здравствена установа	Побарувања од Министерство за здравство со состојба 30.06.2017 година	Други државни и јавни институции	Останати побарувања	Побарувања од други ЈЗУ по основ на извршени сервисни услуги	Вкупно побарувања по основ на сервисни услуги со состојба 30.06.2017	Долгови кон други ЈЗУ по основ на извршени сервисни услуги со состојба 30.06.2017 година		
							Долгови кон ЈУ од областа на здравството за потребите на клиниките. Институти и Ургентен центар со состојба 30.06.2017	Долгови кон други ЈЗУ	Вкупно
1	2	3	4	5	6	7 (3+4+5+6)	8	9	10 (8+9)
1	ЈЗУ Универзитетски стоматолошки клинички центар „Св. Пантелејмон“ - Скопје	4.921.630	0	0	83.253	5.004.883	5.949.569	112.068	6.061.637
2	ЈЗУ Универзитетска клиника за хирургија на лице вилица и врат -максило фаџијална хирургија	3.863.363	141.388	162.682	338.905	4.506.338	1.657.057	3.852.928	5.509.985
3	ЈЗУ Универзитетска клиника за радиологија	18.534.895	0	0	56.042.405	74.577.300	253.480	10.500	263.980
4	ЈЗУ Универзитетска клиника за радиотерапија и онкологија	186.179.470	2.054.908	399.898	24.333.661	212.967.937	603.308	1.560.408	2.163.716
5	ЈЗУ Универзитетска клиника за кардиологија	929.130	0	0	172.084	1.101.214	0	184.046	184.046
6	ЈЗУ Универзитетска клиника за клиничка биохемија	5.317.555	1.729.964	0	138.450.949	145.498.468	2.408.060	0	2.408.060
7	ЈЗУ Универзитетска клиника за нефрологија	41.858.346	1.964.976	6.775.630	12.682.430	63.281.382	22.534.489	28.535.492	51.069.981
8	ЈЗУ Универзитетска клиника за гастроентерохепатологија	12.197.479	852.532	1.192.266	3.704.252	17.946.529	0	4.648.240	4.648.240
9	ЈЗУ Универзитетска клиника за пулмологија и алергологија	4.781.364	0	350.403	1.433.151	6.564.918	13.321.724	25.620.224	38.941.948
10	ЈЗУ Универзитетска клиника за ендокринологија, дијабетес и метаболички нарушувања	166.747	23.461	1.550.402	596.682	2.337.292	4.248.096	673.864	4.921.960
11	ЈЗУ Универзитетска клиника за ревматологија	3.385.781	15.280	0	1.071.620	4.472.681	56.060.386	20.412.177	76.472.563
12	ЈЗУ Универзитетска клиника за хематологија	10.819.650	1.495.307	2.730.578	1.293.606	16.339.141	6.892.949	63.621.682	70.514.631
13	ЈЗУ Универзитетска клиника за токсикологија	0	0	0	172.034	172.034	26.227.925	23.600.273	49.828.198
14	ЈЗУ Универзитетска клиника за детски болести	54.741.216	0	0	989.542	55.730.758	38.991.577	33.447.925	72.439.502
15	ЈЗУ Универзитетска клиника за инфективни болести и фебрилни состојби	9.335.064	248.999	36.000	3.336.105	12.956.168	1.773.360	6.420.464	8.193.824
16	ЈЗУ Универзитетска клиника за дерматологија	928.625	92.126	65.800	822.421	1.908.972	35.449.167	1.769.908	37.219.075
17	ЈЗУ Универзитетска клиника за неврологија	0	756.241	0	1.424.990	2.181.231	10.615.402	663.025	11.278.427
18	ЈЗУ Универзитетска клиника за урологија	12.383.580	0	599.647	261.382	13.244.609	6.260.425	8.287.459	14.547.884
19	ЈЗУ Универзитетска клиника за неврохирургија	11.743.844	0	706.657	0	12.450.501	7.799.920	45.846.137	53.646.057
20	ЈЗУ Универзитетска клиника за дигестивна хирургија	13.356.196	0	827.026	422.393	14.605.615	14.743.074	50.754.542	65.497.616
21	ЈЗУ Универзитетска клиника за торакална и васкуларна хирургија	16.642.920	0	214.837	492.894	17.350.651	9.630.120	42.550.821	52.180.941
22	ЈЗУ Универзитетска клиника за пластична и реконструктивна хирургија	12.333.589	0	0	915.020	13.248.609	58.083.454	14.453.859	72.537.313
23	ЈЗУ Универзитетска клиника за детска хирургија	4.611.581	41.909	0	1.028.830	5.682.320	32.928.650	30.210.427	63.139.077
24	ЈЗУ Универзитетска клиника за уво, нос и грло	4.921.680	145.611	0	1.548.722	6.616.013	16.281.231	773.228	17.054.459
25	ЈЗУ Универзитетска клиника за очни болести	3.727.991	28.150	130.117	573.277	4.459.535	23.689.282	1.047.245	24.736.527
26	ЈЗУ Универзитетска клиника за гинекологија и акушерство	44.194.251	498.620	974.496	454.303	46.121.670	12.938.455	15.980.736	28.919.191
27	ЈЗУ Универзитетска клиника за психијатрија	1.923.234	209.270	0	597.486	2.729.990	2.690.605	1.008.158	3.698.763
28	ЈЗУ Завод за рехабилитација на слух, говор и глас	1.040.660	0	3.800	13.200	1.057.660	0	0	0
29	ЈЗУ Универзитетски клиници за траума, ортопед и реанимација	12.089.180	954.132	259.381	74.476.897	87.779.590	22.826.702	124.400.356	147.227.058
30	Клиничка болница Битола	87.650.236	1.893.498	111.217	3.196.752	92.851.703	0	5.616.970	5.616.970
31	Општа болница-Гевгелија	15.786.895	0	0	0	15.786.895	0	7.627.285	7.627.285
32	Општа болница-Гостивар	17.263.148	0	0	4.716.150	21.979.298	0	11.063.804	11.063.804
33	Општа болница-Дебар	2.558.381	0	0	773.259	3.331.640	0	604.260	604.260
34	Општа болница-Кавадарци	4.349.846	32.930	339.855	0	4.722.631	33.120	7.993.393	8.026.513
35	Општа болница-Кичево	9.140.619	0	0	153.979	9.294.598	1.663.950	4.569.549	6.233.499
36	Општа болница-Кочани	15.951.572	8.200	3.598.507	452.658	20.010.937	0	15.389.015	15.389.015

Р. бр.	Здравствена установа	Побарувања од Министерство за здравство со состојба 30.06.2017 година	Други државни и јавни институции	Останати побарувања	Побарувања од други ЈЗУ по основ на извршени сервисни услуги	Вкупно побарувања по основ на сервисни услуги со состојба 30.06.2017	Долгови кон други ЈЗУ по основ на извршени сервисни услуги со состојба 30.06.2017 година		
							Долгови кон ЈУ од областа на здравството за потребите на клиниките. Институти и Ургентен центар состојба 30.06.2017	Долгови кон други ЈЗУ	Вкупно
1	2	3	4	5	6	7 (3+4+5+6)	8	9	10 (8+9)
37	Општа болница-Куманово	10.909.375	0	0	0	10.909.375	395	27.556.535	27.556.930
38	Општа болница-Охрид	нема податок							
39	Општа болница-Прилеп	0	0	0	2.234.041	2.234.041	0	32.993.162	32.993.162
40	Општа болница-Струга	29.812.701	0	0	3.317.642	33.130.343	0	7.096.261	7.096.261
41	Општа болница-Струмица	53.015.086	0	0	1.153.822	54.168.908	0	4.194.123	4.194.123
42	Клиничка болница Тетово	80.430.439	0	0	0	80.430.439	0	501.862	501.862
43	Општа болница-Велес	23.183.882	0	0	339.481	23.523.363	0	15.927.619	15.927.619
44	Клиничка болница Штип	10.995.569	113.798	0	2.027.284	13.136.651	0	21.418.736	21.418.736
45	Градска болница 8 Септември	0	0	0	1.609.748	1.609.748	0	676.246	676.246
46	Клиника по хируршки болести-Св. Наум Охридски-Скопје	7.626.178	0	0	615.359	8.241.537	0	51.750.049	51.750.049
47	Специјална болница по гинекологија и акушерство-Мајка Тереза-Скопје	27.351.826	0	0	0	27.351.826	7.433	19.819.799	19.827.232
48	Институт по белодробни заболувања кај децата-Козле-Скопје	6.332.819	147.038	0	0	6.479.857	0	2.587.553	2.587.553
49	Психијатриска болница-Скопје	50.600.071	0	0	297.240	50.897.311	7.698	73.923	81.621
50	Психијатриска болница-Демир Хисар	52.186.694	2.082.415	5.956.347	0	60.225.456	0	0	0
51	Психијатриска болница-Негорци	33.823.708	780	0	0	33.824.488	0	760	760
52	Болница Јасеново-Велес	237.492	0	0	0	237.492	0	0	0
53	Специјална болница за ортопедија и трауматологија Св. Еразмо-Охрид	5.646.733	61.496	0	233.198	5.941.427	0	26.698.194	26.698.194
54	Институт за ТБЦ-Скопје	8.633.696	1.147.464	287.093	3.754.935	13.823.188	900.626	387.170	1.287.796
55	Завод за медицинска рехабилитација-Скопје	5.444.026	0	0	1.100	5.445.126	0	134.006	134.006
56	Завод за рехабилитација на слух, говор и глас-Битола	0	0	0	0	0	0	51.330	51.330
57	Завод за превенција, лекување и рехабилитација на кардиоваскуларни заболувања-Охрид	6.335.588	91.200	0	126.050	6.552.838	0	203.294	203.294
58	Завод за рехабилитација-Отешево	1.260.036	0	60.923	0	1.320.959	0	280.670	280.670
59	Геронтолошки завод-Скопје	338.714	957.739	862.223	0	2.158.676	0	115.231	115.231
60	Завод за нефрологија-Струга	87.767.303	0	0	3.538.097	91.305.400	0	5.618.938	5.618.938
61	Специјална болница за ТБЦ Лешок-Тетово	1.265.940	18.900	0	0	1.284.840	0	0	0
62	Здравствен дом-Битола	7.659.389	0	4.503.389	101.680	12.264.458	0	300	300
63	Здравствен дом-Гевгелија	35.107	0	0	2.235.977	2.271.084	0	1.394.457	1.394.457
64	Здравствен дом-Гостивар	8.365.803	0	0	0	8.365.803	0	2.271.924	2.271.924
65	Здравствен дом-Дебар	3.732.576	0	0	0	3.732.576	0	0	0
66	Здравствен дом-Кавадарци	1.374.884	0	0	424.079	1.798.963	0	18.800	18.800
67	Здравствен дом-Кичево	0	630.728	320.141	9.600	960.469	0	28.630	28.630
68	Здравствен дом-Кочани	17.160	0	0	56.102	73.262	0	120.117	120.117
69	Здравствен дом-Крива Паланка	1.230.196	0	0	0	1.230.196	0	27.960	27.960
70	Здравствен дом-Куманово	4.457.931	0	0	28.578	4.486.509	0	574.349	574.349
71	Здравствен дом-Охрид	0	0	0	2.857.005	2.857.005	0	1.423.395	1.423.395
72	Здравствен дом-Прилеп	5.893.926	0	0	385.900	6.279.826	0	958.069	958.069
73	Здравствен дом-Струга	0	0	0	0	0	0	0	0
74	Здравствен дом-Струмица	7.438.951	0	0	0	7.438.951	0	25.010	25.010
75	Здравствен дом-Тетово	3.903.504	0	0	0	3.903.504	0	188.387	188.387
76	Здравствен дом-Велес	1.128.790	1.514	1.180.830	675.744	2.986.878	0	2.250	2.250

Р. бр.	Здравствена установа	Побарувања од Министерство за здравство со состојба 30.06.2017 година	Други државни и јавни институции	Останати побарувања	Побарувања од други ЈЗУ по основ на извршени сервисни услуги	Вкупно побарувања по основ на сервисни услуги со состојба 30.06.2017	Долгови кон други ЈЗУ по основ на извршени сервисни услуги со состојба 30.06.2017 година		
							Долгови кон ЈУ од областа на здравството за потребите на клиниките. Институти и Ургентен центар со состојба 30.06.2017	Долгови кон други ЈЗУ	Вкупно
1	2	3	4	5	6	7 (3+4+5+6)	8	9	10 (8+9)
77	Здравствен дом-Штип	410.066	11.995	1.151.691	0	1.573.752	0	20.300	20.300
78	Здравствен дом-Берово	325.619	0	0	0	325.619	0	0	0
79	Здравствен дом-Македонски Брод	606.785	0	0	0	606.785	0	20.400	20.400
80	Здравствен дом-Валандово	1.760.888	10.160	0	0	1.771.048	0	162.573	162.573
81	Здравствен дом-Вевчани	642.699	0	0	0	642.699	0	42.750	42.750
82	Здравствен дом-Виница	0	0	0	0	0	0	0	0
83	Здравствен дом-Делчево	0	0	0	301.980	301.980	0	2.000	2.000
84	Здравствен дом-Демир Хисар	620.865	0	0	7.970	628.835	0	0	0
85	Здравствен дом-Кратово	378.308	0	0	178	378.486	0	244.317	244.317
86	Здравствен дом-Крушево	1.326.877	0	0	165.254	1.492.131	0	386.904	386.904
87	Здравствен дом-Неготино	2.755.850	0	0	9.125	2.764.975	0	20.200	20.200
88	Здравствен дом-Пехчево	115.738	0	0	0	115.738	0	0	0
89	Здравствен дом-Пробиштип	399.064	0	0	0	399.064	0	49.300	49.300
90	Здравствен дом-Радовиш	913.719	0	0	14.352	928.071	0	10.933	10.933
91	Здравствен дом-Ресен	630.193	53.612	988.807	0	1.672.612	0	123.000	123.000
92	Здравствен дом-Ростуше	0	0	0	0	0	0	0	0
93	Здравствен дом-Свети Николе	816.132	3.121	0	0	819.253	0	0	0
94	Здравствен дом-Скопје	0	0	0	463.930	463.930	0	194.384	194.384
95	Здравствен дом-Железничар	474.356	0	0	512.200	986.556	0	0	0
96	Здравствена станица-Кирил и Методиј	1.993.225	0	0	0	1.993.225	0	3.000	3.000
97	Здравствена станица-Железара	21.313.425	498.490	1.983.172	14.400	23.809.487	0	24.400	24.400
98	Медицински факултет-Институти-Скопје	16.118.306	0	0	102.233.186	118.351.492	1.743.649	0	1.743.649
99	Институт за трансфузиона медицина на РМ	0	0	0	422.007.974	422.007.974	0	22.186.311	22.186.311
100	Институт за јавно здравје на Република Македонија	4.249.893	57.803	0	9.007.025	13.314.721	16.354.425	0	16.354.425
101	Центар за јавно здравје-Битола	2.308.860	0	11.105.716	1.671.691	15.086.267	0	342.939	342.939
102	Центар за јавно здравје-Велес	3.026.770	0	8.955.542	4.496.390	16.478.702	0	0	0
103	Центар за јавно здравје-Кочани	1.633.428	5.505.069	1.554.891	2.838.060	11.531.448	0	13.208	13.208
104	Центар за јавно здравје-Прилеп	4.534.594	0	0	9.310.344	13.844.938	0	0	0
105	Центар за јавно здравје-Куманово	3.150.480	0	0	833.548	3.984.028	0	0	0
106	Центар за јавно здравје-Скопје	1.699.430	0	0	1.863.262	3.562.692	0	480.800	480.800
107	Центар за јавно здравје-Струмица	2.094.760	0	0	414.210	2.508.970	0	0	0
108	Центар за јавно здравје-Тетово	1.638.847	0	3.289.638	807.980	5.736.465	0	1.227.383	1.227.383
109	Центар за јавно здравје-Штип	0	0	0	491.400	491.400	0	39.410	39.410
110	Центар за јавно здравје-Охрид	2.254.619	0	15.009.300	1.718.923	18.982.842	0	0	0
111	Институт за медицина на труд	1.251.715	0	335.784	0	1.587.499	0	237.600	237.600
112	Здравствена станица Липково	0	0	0	0	0	0	0	0
113	Универзитетска клиника за државна кардиохирургија-Скопје	539.970	0	0	271.868	811.838	12.414.828	18.340.665	30.755.493
<b>ВКУПНО:</b>		<b>1.278.051.292</b>	<b>24.580.824</b>	<b>78.574.686</b>	<b>922.503.204</b>	<b>2.303.710.006</b>	<b>467.984.591</b>	<b>872.602.354</b>	<b>1.340.586.945</b>